



ISTITUTO D'ISTRUZIONE SUPERIORE "Leonardo da Vinci - O. Colecchi"

Cod. Mecc. AQIS007009 Cod. fisc. 93027230668 PEC aqis007009@pec.istruzione.it
PEO: aqis007009@istruzione.it davinciolecchia@gmail.com sito web: www.iisdavinciolecchiaq.gov.it



Istituto Professionale di Stato Industria Artigianato e per i Servizi Alberghieri e della Ristorazione "Leonardo da Vinci"

Indirizzi: *Enogastronomia, Manutenzione Assistenza Tecnica, Odontotecnico*
Via Monte S. Rocco 15 - 67100 L'AQUILA ☎ 0862 22112 📠 0862 22300

Istituto "Ottavio Colecchi"

Indirizzi: *Tecnico per Geometri, Tecnico Agrario, Professionale Agrario, Professionale per il Commercio*
via Acquasanta 18 - 67100 L'AQUILA ☎ 0862 411887 📠 0862 28688

Datore di Lavoro
La D.S. prof.ssa Elisabetta Di Stefano

Resp. Servizio Prevenzione e Protezione
Prof. Bruno Martini

Medico Competente
Dott. Gino Di Fabio

Rappresentante Lavoratori Sicurezza
Luciana De Paolis



Tavola n°

Elaborato

Revisione n°

Data settembre 2019

DOCUMENTO DI VALUTAZIONE DEI RISCHI

Criteri generali

Rischi attività

D.Lgs. 9 aprile 2008 n° 81

(Come modificato dal D.Lgs. 106/09)

Sezione 1 ANAGRAFICA AZIENDA

DATI GENERALI DELL'AZIENDA

Anagrafica Azienda	
Ragione Sociale	ISTITUTO DI ISTRUZIONE SUPERIORE "L. DA VINCI-O. COLECCHI"
Attività	Istituto di istruzione superiore
Sede Legale	
Comune	L'Aquila
Provincia	AQ
Indirizzo	Via Monte San Rocco, 15
Rappresentante Legale	
Rappresentante Legale	La Dirigente Scolastico pro-tempore prof.ssa Elisabetta Di Stefano
Figure e Responsabili	
Datore di Lavoro	Prof.ssa Elisabetta Di Stefano
RSPP	Prof. Bruno Martini
Medico Competente	Dott. Gino Di Fabio
RLS	
Servizio Primo Soccorso Incendio-Evacuazione	Tutti i collaboratori scolastici e i docenti all'uopo formati

Sezione 2

RELAZIONE INTRODUTTIVA

OBIETTIVI E SCOPI

Il presente documento, redatto ai sensi del **D. Lgs. 9 aprile 2008, n. 81**, ha lo scopo di effettuare la valutazione globale e documentata di tutti i rischi per la salute e sicurezza dei lavoratori presenti nell'ambito dell'organizzazione in cui essi prestano la propria attività, finalizzata ad individuare le adeguate misure di prevenzione e di protezione e ad elaborare il programma delle misure atte a garantire il miglioramento nel tempo dei livelli di salute e sicurezza.

CONTENUTI

Ai sensi dell'art. 28 del D.Lgs. n. 81/08, il presente documento, redatto a conclusione della valutazione, contiene:

- ☛ una relazione sulla valutazione di tutti i rischi per la sicurezza e la salute durante l'attività lavorativa, nella quale sono stati specificati i criteri adottati per la valutazione stessa;
- ☛ l'indicazione delle misure di prevenzione e di protezione attuate e dei dispositivi di protezione individuali adottati, a seguito della valutazione di cui all'articolo 17, comma 1, lettera a);
- ☛ il programma delle misure ritenute opportune per garantire il miglioramento nel tempo dei livelli di sicurezza;
- ☛ l'individuazione delle procedure per l'attuazione delle misure da realizzare, nonché dei ruoli dell'organizzazione aziendale che vi debbono provvedere, a cui devono essere assegnati unicamente soggetti in possesso di adeguate competenze e poteri;
- ☛ l'indicazione del nominativo del responsabile del servizio di prevenzione e protezione, del rappresentante dei lavoratori per la sicurezza o di quello territoriale e del medico competente che ha partecipato alla valutazione del rischio;
- ☛ l'individuazione delle mansioni che eventualmente espongono i lavoratori a rischi specifici che richiedono una riconosciuta capacità professionale, specifica esperienza, adeguata formazione e addestramento.

Il contenuto del documento rispetta le indicazioni previste dalle specifiche norme sulla valutazione dei rischi contenute nel D.Lgs. 81/08.

In armonia con quanto definito dalle linee guida di provenienza comunitaria, con la Circolare del Ministero del Lavoro e della Previdenza Sociale n. 102 del 07.08.95, con le linee guida emesse dall'ISPESL, con le linee guida emesse dal Coordinamento delle Regioni e Province Autonome si è proceduto a:

- ☛ Individuare i lavoratori così come definiti all'art. 2, comma 1, lettera a) del D. Lgs. 81/08.
- ☛ Individuare le singole fasi lavorative a cui ciascun lavoratore può essere addetto
- ☛ Individuare i rischi a cui sono soggetti i lavoratori in funzione delle fasi lavorative a cui possono essere addetti.
- ☛ Individuare ed analizzare le metodologie operative ed i dispositivi di sicurezza già predisposti.
- ☛ Analizzare e valutare i rischi a cui è esposto ogni singolo lavoratore.
- ☛ Ricercare le metodologie operative, gli accorgimenti tecnici, le procedure di sistema che, una volta attuate, porterebbero ad ottenere un grado di sicurezza accettabile.
- ☛ Analizzare e valutare i rischi residui comunque presenti anche dopo l'attuazione di quanto previsto per il raggiungimento di un grado di sicurezza accettabile.
- ☛ Identificare eventuali D.P.I. necessari a garantire un grado di sicurezza accettabile.

Il presente documento non è quindi stato predisposto solamente per ottemperare alle disposizioni di cui al D. Lgs. 81/08 ma anche per essere lo strumento principale per procedere alla individuazione delle procedure aziendali atte a mantenere nel tempo un grado di sicurezza accettabile.

Si procederà alla rielaborazione del documento in caso di variazioni nell'organizzazione aziendale ed ogni

qualvolta l'implementazione del sistema di sicurezza aziendale, finalizzato ad un miglioramento continuo del grado di sicurezza, la faccia ritenere necessaria.

Per la redazione del documento si è proceduto alla individuazione delle *ATTIVITA' LAVORATIVE* presenti nell'Unità Produttiva (intese come attività che non presuppongano una autonomia gestionale ma che sono finalizzate a fornire un servizio completo e ben individuabile nell'ambito della produzione).

All'interno di ogni attività lavorativa sono state individuate le singole *FASI* a cui sono associate:

- ☛ Macchine ed attrezzature impiegate
- ☛ Sostanze e preparati chimici impiegati
- ☛ Addetti
- ☛ D.P.I.

Ad ogni singola fase sono stati attribuiti i rischi:

- ☛ derivanti dalla presenza dell'operatore nell'ambiente di lavoro
- ☛ indotti sul lavoratore dall'ambiente esterno
- ☛ conseguenti all'uso di macchine ed attrezzature
- ☛ connessi con l'utilizzo di sostanze, preparati o materiali pericolosi per la salute.

DEFINIZIONI RICORRENTI

Pericolo: proprietà o qualità intrinseca di un determinato fattore avente il potenziale di causare danni;

Rischio: probabilità di raggiungimento del livello potenziale di danno nelle condizioni di impiego o di esposizione ad un determinato fattore o agente oppure alla loro combinazione;

Il rischio (**R**) è funzione della magnitudo (**M**) del danno provocato e della probabilità (**P**) o frequenza del verificarsi del danno.

Valutazione dei rischi: valutazione globale e documentata di tutti i rischi per la salute e sicurezza dei lavoratori presenti nell'ambito dell'organizzazione in cui essi prestano la propria attività, finalizzata ad individuare le adeguate misure di prevenzione e di protezione e ad elaborare il programma delle misure atte a garantire il miglioramento nel tempo dei livelli di salute e sicurezza;

Lavoratore: persona che, indipendentemente dalla tipologia contrattuale, svolge un'attività lavorativa nell'ambito dell'organizzazione di un datore di lavoro pubblico o privato, con o senza retribuzione, anche al solo fine di apprendere un mestiere, un'arte o una professione, esclusi gli addetti ai servizi domestici e familiari. Al lavoratore così definito è equiparato: il socio lavoratore di cooperativa o di società, anche di fatto, che presta la sua attività per conto delle società e dell'ente stesso; l'associato in partecipazione di cui all'articolo 2549, e seguenti del codice civile; il soggetto beneficiario delle iniziative di tirocini formativi e di orientamento di cui all'articolo 18 della legge 24 giugno 1997, n. 196, e di cui a specifiche disposizioni delle leggi regionali promosse al fine di realizzare momenti di alternanza tra studio e lavoro o di agevolare le scelte professionali mediante la conoscenza diretta del mondo del lavoro; l'allievo degli istituti di istruzione ed universitari e il partecipante ai corsi di formazione professionale nei quali si faccia uso di laboratori, attrezzature di lavoro in genere, agenti chimici, fisici e biologici, ivi comprese le apparecchiature fornite di videoterminali limitatamente ai periodi in cui l'allievo sia effettivamente applicato alla strumentazioni o ai laboratori in questione; i volontari del Corpo nazionale dei vigili del fuoco e della protezione civile; il lavoratore di cui al decreto legislativo 1° dicembre 1997, n. 468, e successive modificazioni;

Datore di lavoro: il soggetto titolare del rapporto di lavoro con il lavoratore o, comunque, il soggetto che, secondo il tipo e l'assetto dell'organizzazione nel cui ambito il lavoratore presta la propria attività, ha la responsabilità dell'organizzazione stessa o dell'unità produttiva in quanto esercita i poteri decisionali e di spesa. Nelle pubbliche amministrazioni di cui all'articolo 1, comma 2, del decreto legislativo 30 marzo 2001, n. 165, per datore di lavoro si intende il dirigente al quale spettano i poteri di gestione, ovvero il funzionario non avente qualifica dirigenziale, nei soli casi in cui quest'ultimo sia preposto ad un ufficio avente autonomia gestionale, individuato dall'organo di vertice delle singole amministrazioni tenendo conto dell'ubicazione e dell'ambito funzionale degli uffici nei quali viene svolta l'attività, e dotato di autonomi poteri decisionali e di spesa. In caso di omessa individuazione, o di individuazione non conforme ai criteri sopra indicati, il datore di lavoro coincide con l'organo di vertice medesimo;

Azienda: il complesso della struttura organizzata dal datore di lavoro pubblico o privato;

Unità produttiva: stabilimento o struttura finalizzati alla produzione di beni o all'erogazione di servizi, dotati di autonomia finanziaria e tecnico funzionale;

Dirigente: persona che, in ragione delle competenze professionali e di poteri gerarchici e funzionali adeguati alla natura dell'incarico conferitogli, attua le direttive del datore di lavoro organizzando l'attività lavorativa e vigilando su di essa;

Preposto: persona che, in ragione delle competenze professionali e nei limiti di poteri gerarchici e funzionali adeguati alla natura dell'incarico conferitogli, sovrintende alla attività lavorativa e garantisce l'attuazione delle direttive ricevute, controllandone la corretta esecuzione da parte dei lavoratori ed esercitando un funzionale potere di iniziativa;

Responsabile del Servizio di Prevenzione e Protezione : persona in possesso delle capacità e dei requisiti professionali di cui all'articolo 32 designata dal datore di lavoro, a cui risponde, per coordinare il servizio di prevenzione e protezione dai rischi;

Servizio di prevenzione e protezione dei rischi insieme delle persone, sistemi e mezzi esterni o interni all'azienda finalizzati all'attività di prevenzione e protezione dai rischi professionali per i lavoratori;

Addetto al servizio di prevenzione e protezione : persona in possesso delle capacità e dei requisiti professionali di cui all'articolo 32, facente parte del servizio di prevenzione e protezione dei rischi

Medico competente: medico in possesso di uno dei titoli e dei requisiti formativi e professionali di cui all'articolo 38, che collabora, secondo quanto previsto all'articolo 29, comma 1, con il datore di lavoro ai fini della valutazione dei rischi ed è nominato dallo stesso per effettuare la sorveglianza sanitaria e per tutti gli altri compiti di cui al presente decreto;

Requisiti formativi e professionali del medico competente (art. 38)

Per svolgere le funzioni di medico competente è necessario possedere uno dei seguenti titoli o requisiti:

- a) specializzazione in medicina del lavoro o in medicina preventiva dei lavoratori e psicotecnica;
- b) docenza in medicina del lavoro o in medicina preventiva dei lavoratori e psicotecnica o in tossicologia industriale o in igiene industriale o in fisiologia e igiene del lavoro o in clinica del lavoro;
- c) autorizzazione di cui all'articolo 55 del decreto legislativo 15 agosto 1991, n. 277;
- d) specializzazione in igiene e medicina preventiva o in medicina legale.

I medici in possesso dei titoli di cui al comma 1, lettera d), sono tenuti a frequentare appositi percorsi formativi universitari da definire con apposito decreto del Ministero dell'Università e della ricerca scientifica di concerto con il Ministero della salute. I soggetti di cui al precedente periodo i quali, alla data di entrata in vigore del presente decreto, svolgano le attività di medico competente o dimostrino di avere svolto tali attività per almeno un anno nell'arco dei tre anni anteriori all'entrata in vigore del presente decreto legislativo, sono abilitati a svolgere le medesime funzioni. A tal fine sono tenuti a produrre alla Regione attestazione del datore di lavoro comprovante l'espletamento di tale attività.

Per lo svolgimento delle funzioni di medico competente è altresì necessario partecipare al programma di educazione continua in medicina ai sensi del decreto legislativo 19 giugno 1999, n. 229, e successive modificazioni e integrazioni, a partire dal programma triennale successivo all'entrata in vigore del presente decreto legislativo. I crediti previsti dal programma triennale dovranno essere conseguiti nella misura non inferiore al 70 per cento del totale nella disciplina "medicina del lavoro e sicurezza degli ambienti di lavoro".

I medici in possesso dei titoli e dei requisiti di cui al presente articolo sono iscritti nell'elenco dei medici competenti istituito presso il Ministero della salute.

Rappresentante dei lavoratori per la sicurezza: persona eletta o designata per rappresentare i lavoratori per quanto concerne gli aspetti della salute e della sicurezza durante il lavoro;

Sorveglianza sanitaria: insieme degli atti medici, finalizzati alla tutela dello stato di salute e sicurezza dei lavoratori, in relazione all'ambiente di lavoro, ai fattori di rischio professionali e alle modalità di svolgimento dell'attività lavorativa;

Salute : stato di completo benessere fisico, mentale e sociale, non consistente solo in un'assenza di malattia o d'infermità;

Sistema di promozione della salute e sicurezza : complesso dei soggetti istituzionali che concorrono, con la partecipazione delle parti sociali, alla realizzazione dei programmi di intervento finalizzati a migliorare le condizioni di salute e sicurezza dei lavoratori;

Prevenzione il complesso delle disposizioni o misure necessarie anche secondo la particolarità del lavoro, l'esperienza e la tecnica, per evitare o diminuire i rischi professionali nel rispetto della salute della popolazione e dell'integrità dell'ambiente esterno;

Agente L'agente chimico, fisico o biologico, presente durante il lavoro e potenzialmente dannoso per la salute.

Norma tecnica: specifica tecnica, approvata e pubblicata da un'organizzazione internazionale, da un organismo europeo o da un organismo nazionale di normalizzazione, la cui osservanza non sia obbligatoria;

Buone prassi: soluzioni organizzative o procedurali coerenti con la normativa vigente e con le norme di buona tecnica, adottate volontariamente e finalizzate a promuovere la salute e sicurezza sui luoghi di lavoro attraverso la riduzione dei rischi e il miglioramento delle condizioni di lavoro, elaborate e raccolte dalle regioni, dall'Istituto superiore per la prevenzione e la sicurezza del lavoro (ISPESL), dall'Istituto nazionale per l'assicurazione contro gli infortuni sul lavoro (INAIL) e dagli organismi paritetici di cui all'articolo 51, validate dalla Commissione consultiva permanente di cui all'articolo 6, previa istruttoria tecnica dell'ISPESL, che provvede a assicurarne la più ampia diffusione;

Linee Guida: atti di indirizzo e coordinamento per l'applicazione della normativa in materia di salute e sicurezza predisposti dai ministeri, dalle regioni, dall'ISPESL e dall'INAIL e approvati in sede di Conferenza permanente per i rapporti tra lo Stato, le regioni e le province autonome di Trento e di Bolzano;

Formazione: processo educativo attraverso il quale trasferire ai lavoratori ed agli altri soggetti del sistema di prevenzione e protezione aziendale conoscenze e procedure utili alla acquisizione di competenze per lo svolgimento in sicurezza dei rispettivi compiti in azienda e alla identificazione, alla riduzione e alla gestione dei rischi;

Informazione: complesso delle attività dirette a fornire conoscenze utili alla identificazione, alla riduzione e alla gestione dei rischi in ambiente di lavoro;

Addestramento: complesso delle attività dirette a fare apprendere ai lavoratori l'uso corretto di attrezzature, macchine, impianti, sostanze, dispositivi, anche di protezione individuale, e le procedure di lavoro;

Modello di organizzazione e di gestione: modello organizzativo e gestionale per la definizione e l'attuazione di una politica aziendale per la salute e sicurezza, ai sensi dell'articolo 6, comma 1, lettera a), del decreto legislativo 8 giugno 2001, n. 231, idoneo a prevenire i reati di cui agli articoli 589 e 590, terzo comma, del codice penale, commessi con violazione delle norme antinfortunistiche e sulla tutela della salute sul lavoro;

Organismi paritetici: organismi costituiti a iniziativa di una o più associazioni dei datori e dei prestatori di lavoro comparativamente più rappresentative sul piano nazionale, quali sedi privilegiate per: la programmazione di attività formative e l'elaborazione e la raccolta di buone prassi a fini prevenzionistici; lo sviluppo di azioni inerenti alla salute e alla sicurezza sul lavoro; la l'assistenza alle imprese finalizzata all'attuazione degli adempimenti in materia; ogni altra attività o funzione assegnata loro dalla legge o dai contratti collettivi di riferimento;

Responsabilità sociale delle Imprese: integrazione volontaria delle preoccupazioni sociali ed ecologiche delle aziende e organizzazioni nelle loro attività commerciali e nei loro rapporti con le parti interessate.

Libretto formativo del cittadino: libretto personale del lavoratore definito, ai sensi dell'accordo Stato-regioni del 18 febbraio 2000, di concerto tra il Ministero del lavoro e delle politiche sociali e il Ministero dell'istruzione, dell'università e della ricerca, previa intesa con la Conferenza unificata Stato-regioni e sentite le parti sociali, in cui vengono registrate le competenze acquisite durante la formazione in apprendistato, la formazione in contratto di inserimento, la formazione specialistica e la formazione continua svolta durante l'arco della vita lavorativa ed effettuata da soggetti accreditati dalle regioni, nonché le competenze acquisite in modo non formale e informale secondo gli indirizzi della Unione europea in materia di apprendimento permanente, purché riconosciute e certificate;

OBLIGHI DEL DATORE DI LAVORO E DEL DIRIGENTE

Il datore di lavoro, oltre alla valutazione di tutti i rischi con la conseguente adozione dei documenti previsti dall' *articolo 28 del D.Lgs. 81/08* e alla designazione del responsabile del servizio di prevenzione e protezione dai rischi, ha provveduto a

- ☞ nominare il medico competente per l'effettuazione della sorveglianza sanitaria
- ☞ designare preventivamente i lavoratori incaricati dell'attuazione delle misure di prevenzione incendi e lotta antincendio, di evacuazione dei luoghi di lavoro in caso di pericolo grave e immediato, di salvataggio, di primo soccorso e, comunque, di gestione dell'emergenza;
- ☞ affidare i compiti ai lavoratori tenendo conto delle capacità e delle condizioni degli stessi in rapporto alla loro salute e alla sicurezza;
- ☞ fornire ai lavoratori i necessari e idonei dispositivi di protezione individuale, sentito il responsabile del servizio di prevenzione e protezione e il medico competente, ove presente;
- ☞ prendere le misure appropriate affinché soltanto i lavoratori che hanno ricevuto adeguate istruzioni e specifico addestramento accedano alle zone che li espongono ad un rischio grave e specifico;
- ☞ richiedere l'osservanza da parte dei singoli lavoratori delle norme vigenti, nonché delle disposizioni aziendali in materia di sicurezza e di igiene del lavoro e di uso dei mezzi di protezione collettivi e dei dispositivi di protezione individuali messi a loro disposizione;
- ☞ inviare i lavoratori alla visita medica entro le scadenze previste dal programma di sorveglianza sanitaria e richiedere al medico competente l'osservanza degli obblighi previsti a suo carico nel presente decreto;
- ☞ nei casi di sorveglianza sanitaria di cui all'articolo 41, comunicare tempestivamente al medico competente la cessazione del rapporto di lavoro;
- ☞ adottare le misure per il controllo delle situazioni di rischio in caso di emergenza e dare istruzioni affinché i lavoratori, in caso di pericolo grave, immediato ed inevitabile, abbandonino il posto di lavoro o la zona pericolosa;
- ☞ informare il più presto possibile i lavoratori esposti al rischio di un pericolo grave e immediato circa il rischio stesso e le disposizioni prese o da prendere in materia di protezione;
- ☞ adempiere agli obblighi di informazione, formazione e addestramento di cui agli *articoli 36 e 37 del D.Lgs. 81/08.*;
- ☞ astenersi, salvo eccezione debitamente motivata da esigenze di tutela della salute e sicurezza, dal richiedere ai lavoratori di riprendere la loro attività in una situazione di lavoro in cui persiste un pericolo grave e immediato;
- ☞ consentire ai lavoratori di verificare, mediante il rappresentante dei lavoratori per la sicurezza, l'applicazione delle misure di sicurezza e di protezione della salute;
- ☞ consegnare tempestivamente al rappresentante dei lavoratori per la sicurezza, su richiesta di questi e per l'espletamento della sua funzione, copia del documento di cui all'articolo 17, comma 1, lettera a), anche su supporto informatico come previsto dall'articolo 53, comma 5, nonché consentire al medesimo rappresentante di accedere ai dati di cui alla lettera r); il documento è consultato esclusivamente in azienda;
- ☞ elaborare il documento di cui all'articolo 26, comma 3, anche su supporto informatico come previsto dall'articolo 53, comma 5, e, su richiesta di questi e per l'espletamento della sua funzione, consegnarne tempestivamente copia ai rappresentanti dei lavoratori per la sicurezza. Il documento è consultato esclusivamente in azienda.
- ☞ prendere appropriati provvedimenti per evitare che le misure tecniche adottate possano causare rischi per la salute della popolazione o deteriorare l'ambiente esterno verificando periodicamente la perdurante assenza di rischio;
- ☞ comunicare in via telematica all'INAIL e all'IPSEMA, nonché per loro tramite, al sistema informativo nazionale per la prevenzione nei luoghi di lavoro di cui all'articolo 8, entro 48 ore dalla ricezione del certificato medico, a fini statistici e informativi, i dati e le informazioni relativi agli infortuni sul lavoro che comportino l'assenza dal lavoro di almeno un giorno, escluso quello dell'evento e, a fini assicurativi, quelli relativi agli infortuni sul lavoro che comportino un'assenza dal lavoro superiore a tre giorni; l'obbligo di comunicazione degli infortuni sul lavoro che comportino un'assenza dal lavoro superiore a tre giorni si considera comunque assolto per mezzo della denuncia di cui all'articolo 53 del testo unico delle disposizioni per l'assicurazione obbligatoria contro gli infortuni sul lavoro e le malattie professionali, di cui al decreto del Presidente della Repubblica 30 giugno 1965, n. 1124; (*L'obbligo relativo alla comunicazione a fini statistici dei dati relativi agli infortuni che comportano l'assenza dal lavoro di almeno un giorno, escluso quello dell'evento, decorre dalla scadenza del termine di sei mesi dall'adozione del decreto interministeriale di cui all'articolo 8, comma 4*)
- ☞ consultare il rappresentante dei lavoratori per la sicurezza nelle ipotesi di cui all'articolo 50;
- ☞ adottare le misure necessarie ai fini della prevenzione incendi e dell'evacuazione dei luoghi di lavoro, nonché per il caso di pericolo grave e immediato, secondo le disposizioni di cui all' *articolo 43 del D.Lgs. 81/08*. Tali misure risultano adeguate alla natura dell'attività, alle dimensioni dell'azienda o dell'unità produttiva, e al numero delle persone presenti;
- ☞ nell'ambito dello svolgimento di attività in regime di appalto e di subappalto, munire i lavoratori di

apposita tessera di riconoscimento, corredata di fotografia, contenente le generalità del lavoratore e l'indicazione del datore di lavoro;

- ☛ nelle unità produttive con più di 15 lavoratori, convocare la riunione periodica di cui all'articolo 35;
- ☛ aggiornare le misure di prevenzione in relazione ai mutamenti organizzativi e produttivi che hanno rilevanza ai fini della salute e sicurezza del lavoro, o in relazione al grado di evoluzione della tecnica della prevenzione e della protezione;

Il datore di lavoro, inoltre, provvederà a:

- ☛ comunicare in via telematica all'INAIL e all'IPSEMA, nonché per loro tramite, al sistema informativo nazionale per la prevenzione nei luoghi di lavoro di cui all'articolo 8, in caso di nuova elezione o designazione, i nominativi dei rappresentanti dei lavoratori per la sicurezza; in fase di prima applicazione l'obbligo di cui alla presente lettera riguarda i nominativi dei rappresentanti dei lavoratori già eletti o designati;
- ☛ vigilare affinché i lavoratori per i quali vige l'obbligo di sorveglianza sanitaria non siano adibiti alla mansione lavorativa specifica senza il prescritto giudizio di idoneità.
- ☛ fornire al servizio di prevenzione e protezione ed al medico competente informazioni in merito a:
 - la natura dei rischi;
 - l'organizzazione del lavoro, la programmazione e l'attuazione delle misure preventive e protettive;
 - la descrizione degli impianti e dei processi produttivi;
 - i dati di cui al comma 1, lettera q), e quelli relativi alle malattie professionali;
 - i provvedimenti adottati dagli organi di vigilanza.

Il datore di lavoro e i dirigenti sono tenuti altresì a vigilare in ordine all'adempimento degli obblighi di cui agli articoli 19, 20, 22, 23, 24 e 25, ferma restando l'esclusiva responsabilità dei soggetti obbligati ai sensi dei medesimi articoli qualora la mancata attuazione dei predetti obblighi sia addebitabile unicamente agli stessi e non sia riscontrabile un difetto di vigilanza del datore di lavoro e dei dirigenti.

INFORMAZIONE - FORMAZIONE - ADDESTRAMENTO

Il datore di lavoro provvede periodicamente affinché ciascun lavoratore riceva una adeguata informazione:

- sui rischi per la salute e sicurezza sul lavoro connessi alla attività della impresa in generale;
- sulle procedure che riguardano il primo soccorso, la lotta antincendio, l'evacuazione dei luoghi di lavoro;
- sui nominativi dei lavoratori incaricati di applicare le misure di cui agli articoli 45 e 46;
- sui nominativi del responsabile e degli addetti del servizio di prevenzione e protezione, e del medico competente.

Il datore di lavoro provvede altresì affinché ciascun lavoratore riceva una adeguata informazione:

- sui rischi specifici cui è esposto in relazione all'attività svolta, le normative di sicurezza e le disposizioni aziendali in materia;
- sui pericoli connessi all'uso delle sostanze e dei preparati pericolosi sulla base delle schede dei dati di sicurezza previste dalla normativa vigente e dalle norme di buona tecnica;
- sulle misure e le attività di protezione e prevenzione adottate.

Il contenuto della informazione risulta facilmente comprensibile per i lavoratori e consente loro di acquisire le relative conoscenze. Ove la informazione dovesse riguardare lavoratori immigrati, essa avverrà previa verifica della comprensione della lingua utilizzata nel percorso informativo.

Il datore di lavoro assicura che ciascun lavoratore riceva periodicamente una formazione sufficiente ed adeguata in materia di salute e sicurezza, anche rispetto alle conoscenze linguistiche, con particolare riferimento a:

- concetti di rischio, danno, prevenzione, protezione, organizzazione della prevenzione aziendale, diritti e doveri dei vari soggetti aziendali, organi di vigilanza, controllo, assistenza;
- rischi riferiti alle mansioni e ai possibili danni e alle conseguenti misure e procedure di prevenzione e protezione caratteristici del settore o comparto di appartenenza dell'azienda.

Il datore di lavoro assicura, altresì, che ciascun lavoratore riceva una formazione sufficiente ed adeguata in merito ai rischi specifici di cui ai titoli del D.Lgs. 81/08 successivi al I.

La formazione e, ove previsto, l'addestramento specifico avverranno in occasione:

- della costituzione del rapporto di lavoro o dell'inizio dell'utilizzazione qualora si tratti di somministrazione di lavoro;
- del trasferimento o cambiamento di mansioni;
- della introduzione di nuove attrezzature di lavoro o di nuove tecnologie, di nuove sostanze e preparati pericolosi.

L'addestramento verrà effettuato da persona esperta e sul luogo di lavoro.

La formazione dei lavoratori e dei loro rappresentanti verrà periodicamente ripetuta in relazione all'evoluzione dei rischi o all'insorgenza di nuovi rischi.

OBBLIGHI DEI LAVORATORI

Ogni lavoratore deve prendersi cura della propria salute e sicurezza e di quella delle altre persone presenti sul luogo di lavoro, su cui ricadono gli effetti delle sue azioni o omissioni, conformemente alla sua formazione, alle istruzioni e ai mezzi forniti dal datore di lavoro.

I lavoratori dovranno in particolare:

- a) contribuire, insieme al datore di lavoro, ai dirigenti e ai preposti, all'adempimento degli obblighi previsti a tutela della salute e sicurezza sui luoghi di lavoro;
- b) osservare le disposizioni e le istruzioni impartite dal datore di lavoro, dai dirigenti e dai preposti, ai fini della protezione collettiva ed individuale;
- c) utilizzare correttamente le attrezzature di lavoro, le sostanze e i preparati pericolosi, i mezzi di trasporto e, nonché i dispositivi di sicurezza;
- d) utilizzare in modo appropriato i dispositivi di protezione messi a loro disposizione;
- e) segnalare immediatamente al datore di lavoro, al dirigente o al preposto le deficienze dei mezzi e dei dispositivi di cui alle lettere c) e d), nonché qualsiasi eventuale condizione di pericolo di cui vengano a conoscenza, adoperandosi direttamente, in caso di urgenza, nell'ambito delle proprie competenze e possibilità e fatto salvo l'obbligo di cui alla successiva lettera f) per eliminare o ridurre le situazioni di pericolo grave e incombente, dandone notizia al rappresentante dei lavoratori per la sicurezza;
- f) non rimuovere o modificare senza autorizzazione i dispositivi di sicurezza o di segnalazione o di controllo;
- g) non compiere di propria iniziativa operazioni o manovre che non sono di loro competenza ovvero che possono compromettere la sicurezza propria o di altri lavoratori;
- h) partecipare ai programmi di formazione e di addestramento organizzati dal datore di lavoro;
- i) sottoporsi ai controlli sanitari previsti dal presente decreto legislativo o comunque disposti dal medico competente.

Nel caso di svolgimento di attività in regime di appalto o subappalto, devono esporre apposita tessera di riconoscimento, corredata di fotografia, contenente le generalità del lavoratore e l'indicazione del datore di lavoro. Tale obbligo grava anche in capo ai lavoratori autonomi che esercitano direttamente la propria attività nel medesimo luogo di lavoro, i quali sono tenuti a provvedervi per proprio conto.

OBBLIGHI DEL MEDICO COMPETENTE

Il medico competente, come prescritto dall'art. 25 del D.Lgs. 81/08 dovrà:

- ▣ collaborare con il datore di lavoro e con il servizio di prevenzione e protezione alla valutazione dei rischi, (arresto fino a tre mesi o ammenda da 400 a 1.600 euro) anche ai fini della programmazione, ove

necessario, della sorveglianza sanitaria, alla predisposizione della attuazione delle misure per la tutela della salute e della integrità psico-fisica dei lavoratori, all'attività di formazione e informazione nei confronti dei lavoratori, per la parte di competenza, e alla organizzazione del servizio di primo soccorso considerando i particolari tipi di lavorazione ed esposizione e le peculiari modalità organizzative del lavoro. Collabora inoltre alla attuazione e valorizzazione di programmi volontari di "promozione della salute", secondo i principi della responsabilità sociale;

- ✚ programmare ed effettuare la sorveglianza sanitaria di cui all'articolo 41 attraverso protocolli sanitari definiti in funzione dei rischi specifici e tenendo in considerazione gli indirizzi scientifici più avanzati;
- ✚ istituire, aggiornare e custodire, sotto la propria responsabilità, una cartella sanitaria e di rischio per ogni lavoratore sottoposto a sorveglianza sanitaria. Tale cartella è conservata con salvaguardia del segreto professionale e, salvo il tempo strettamente necessario per l'esecuzione della sorveglianza sanitaria e la trascrizione dei relativi risultati, presso il luogo di custodia concordato al momento della nomina del medico competente;
- ✚ consegnare al datore di lavoro, alla cessazione dell'incarico, la documentazione sanitaria in suo possesso, nel rispetto delle disposizioni di cui al decreto legislativo del 30 giugno 2003 n.196, e con salvaguardia del segreto professionale;
- ✚ consegnare al lavoratore, alla cessazione del rapporto di lavoro, copia della cartella sanitaria e di rischio, e gli fornisce le informazioni necessarie relative alla conservazione della medesima; l'originale della cartella sanitaria e di rischio va conservata, nel rispetto di quanto disposto dal decreto legislativo 30 giugno 2003, n. 196, da parte del datore di lavoro, per almeno dieci anni, salvo il diverso termine previsto da altre disposizioni del presente decreto;
- ✚ fornire informazioni ai lavoratori sul significato della sorveglianza sanitaria cui sono sottoposti e, nel caso di esposizione ad agenti con effetti a lungo termine, sulla necessità di sottoporsi ad accertamenti sanitari anche dopo la cessazione della attività che comporta l'esposizione a tali agenti. Fornisce altresì, a richiesta, informazioni analoghe ai rappresentanti dei lavoratori per la sicurezza;
- ✚ informare ogni lavoratore interessato dei risultati della sorveglianza sanitaria di cui all'articolo 41 e, a richiesta dello stesso, gli rilascia copia della documentazione sanitaria;
- ✚ comunicare per iscritto, in occasione delle riunioni di cui all'articolo 35, al datore di lavoro, al responsabile del servizio di prevenzione protezione dai rischi, ai rappresentanti dei lavoratori per la sicurezza, i risultati anonimi collettivi della sorveglianza sanitaria effettuata e fornisce indicazioni sul significato di detti risultati ai fini della attuazione delle misure per la tutela della salute e della integrità psico-fisica dei lavoratori;
- ✚ visitare gli ambienti di lavoro almeno una volta all'anno o a cadenza diversa che stabilisce in base alla valutazione dei rischi; la indicazione di una periodicità diversa dall'annuale deve essere comunicata al datore di lavoro ai fini della sua annotazione nel documento di valutazione dei rischi;
- ✚ partecipare alla programmazione del controllo dell'esposizione dei lavoratori i cui risultati gli sono forniti con tempestività ai fini della valutazione del rischio e della sorveglianza sanitaria;
- ✚ comunicare, mediante autocertificazione, il possesso dei titoli e requisiti di cui all'articolo 38 al Ministero del lavoro, della salute e delle politiche sociali entro il termine di sei mesi dalla data di entrata in vigore del presente decreto.

ALCOL DIPENDENZA

In caso di svolgimento di attività lavorative che comportano un elevato rischio di infortuni sul lavoro ovvero per la sicurezza, l'incolumità e la salute dei terzi (riportate nel documento di INTESA DELLA CONFERENZA PERMANENTE PER I RAPPORTI TRA LO STATO, LE REGIONI E LE PROVINCE AUTONOME DI TRENTO E BOLZANO del 16/03/2006) verranno eseguiti gli opportuni accertamenti sanitari per verificare l'assenza di condizioni di alcol dipendenza nei lavoratori addetti.

TOSSICODIPENDENZA

Per le attività lavorative che comportano particolari rischi per la sicurezza, l'incolumità o la salute dei terzi (riportate nel Provvedimento Conferenza Permanente Stato-Regioni del 30/10/2007) verranno eseguiti gli opportuni accertamenti sanitari per verificare l'assenza di condizioni di tossicodipendenza nei lavoratori addetti.

SERVIZIO DI PREVENZIONE E PROTEZIONE

Il Datore di Lavoro ha ottemperato a quanto disposto dall' art. 31 del D. Lgs. 81/08 per la costituzione del Servizio di Prevenzione e Protezione.

Le modalità seguite dal datore di lavoro per l'organizzazione e la composizione del servizio sono le seguenti:

Affidamento dell'incarico di Responsabile del Servizio di Prevenzione e Protezione a: prof. Bruno Martini.

Il suddetto, accettato l'incarico, ha collaborato con il datore di lavoro alla redazione del presente documento di valutazione dei rischi.

Il datore di lavoro ha fornito al servizio di prevenzione e protezione informazioni in merito a:

- a) la natura dei rischi;
- b) l'organizzazione del lavoro, la programmazione e l'attuazione delle misure preventive e protettive;
- c) la descrizione degli impianti e dei processi produttivi;
- d) i dati di cui al comma 1, lettera r del D.Lgs. 81/08 e quelli relativi alle malattie professionali;
- e) eventuali provvedimenti adottati dagli organi di vigilanza.

Sezione 3

CRITERI DI VALUTAZIONE DEI RISCHI

CONSIDERAZIONI GENERALI

La Valutazione dei Rischi di cui all'articolo 17, comma 1, lettera *a*) del *D.Lgs. 81/08*, anche nella scelta delle attrezzature di lavoro e delle sostanze o dei preparati chimici impiegati, nonché nella sistemazione dei luoghi di lavoro, ha riguardato tutti i rischi per la sicurezza e la salute dei lavoratori, ivi compresi quelli relativi a gruppi di lavoratori esposti a rischi particolari, tra cui anche quelli collegati allo stress lavoro-correlato, secondo i contenuti dell' accordo europeo dell'8 ottobre 2004, e quelli riguardanti le lavoratrici in stato di gravidanza, secondo quanto previsto dal decreto legislativo 26 marzo 2001, n. 151, nonché quelli connessi alle differenze di genere, all'età, alla provenienza da altri Paesi e quelli connessi alla specifica tipologia contrattuale attraverso cui viene resa la prestazione di lavoro.

La Valutazione dei Rischi cui sono esposti i lavoratori ha richiesto un' attenta analisi delle situazioni specifiche nelle quali gli addetti alle varie postazioni di lavoro vengono a trovarsi durante l'espletamento delle proprie mansioni.

La Valutazione dei RISCHI è:

- ☛ correlata con le scelte fatte per le attrezzature, per le sostanze, per la sistemazione dei luoghi di lavoro;
- ☛ finalizzata all'individuazione e all'attuazione di idonee misure e provvedimenti da attuare.

Pertanto la Valutazione dei Rischi è legata sia al tipo di fase lavorativa svolta nell'unità produttiva, sia a situazioni determinate da sistemi quali ambiente di lavoro, strutture ed impianti utilizzati, materiali e prodotti coinvolti nei processi.

Gli orientamenti considerati sono basati sui seguenti aspetti:

- ☛ osservazione dell'ambiente di lavoro (requisiti dei locali di lavoro, vie di accesso, sicurezza delle attrezzature, microclima, illuminazione, rumore, agenti fisici e nocivi);
- ☛ identificazione dei compiti eseguiti sul posto di lavoro (per individuare i pericoli derivanti dalle singole mansioni);
- ☛ osservazione delle modalità di esecuzione del lavoro (in modo da controllare il rispetto delle procedure e se queste comportano ulteriori pericoli);
- ☛ esame dell'ambiente per rilevare i fattori esterni che possono avere effetti negativi sul posto di lavoro (microclima, aerazione);
- ☛ esame dell'organizzazione del lavoro;
- ☛ rassegna dei fattori psicologici, sociali e fisici che possono contribuire a creare stress sul lavoro e studio del modo in cui essi interagiscono fra di loro e con altri fattori nell'organizzazione e nell'ambiente di lavoro.

Le osservazioni compiute vengono confrontate con criteri stabiliti per garantire la sicurezza e la salute, soprattutto in base a:

1. norme legali nazionali ed internazionali;
2. norme di buona tecnica;
3. norme e orientamenti pubblicati;

La valutazione dei rischi verrà immediatamente rielaborata in occasione di modifiche del processo produttivo o della organizzazione del lavoro significative ai fini della salute e sicurezza dei lavoratori, o in relazione al grado di evoluzione della tecnica, della prevenzione o della protezione o a seguito di infortuni significativi o quando i risultati della sorveglianza sanitaria ne evidenzino la necessità. A seguito di tale rielaborazione, le misure di prevenzione verranno aggiornate.

METODOLOGIA E CRITERI ADOTTATI

L'analisi valutativa effettuata può essere, nel complesso, suddivisa nelle seguenti due fasi principali:

- A) Individuazione di tutti i possibili PERICOLI per ogni lavoro esaminato
- B) Valutazione dei RISCHI relativi ad ogni pericolo individuato nella fase precedente

Nella fase **A** il lavoro svolto è stato suddiviso, ove possibile, in singole fasi (evitando eccessive frammentazioni) e sono stati individuati i possibili pericoli osservando il lavoratore nello svolgimento delle proprie mansioni.

Nella fase **B**, per ogni pericolo accertato, si è proceduto a:

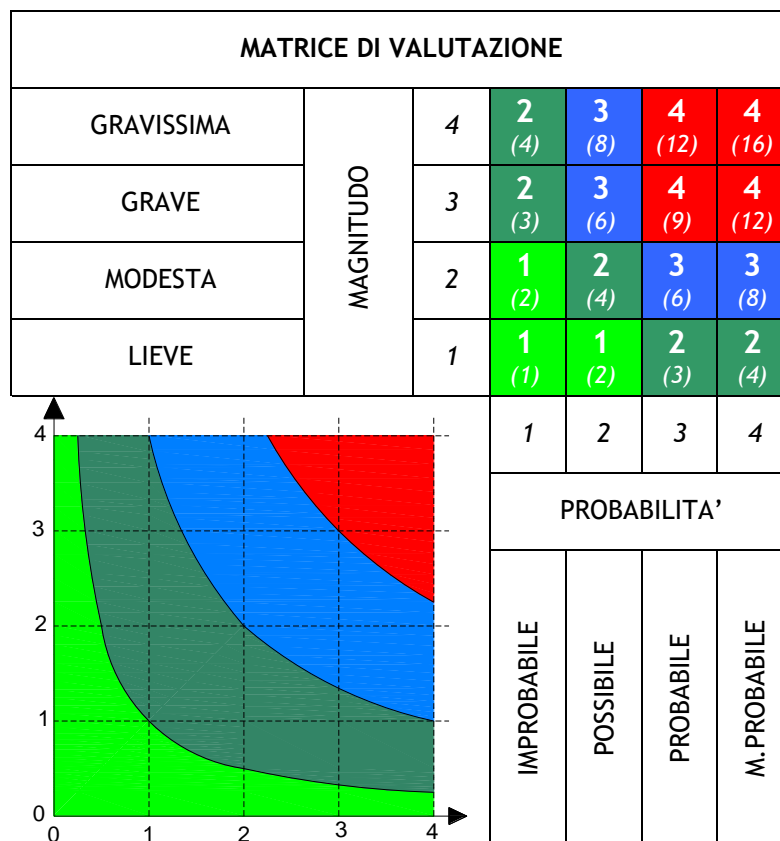
1) individuazione delle possibili conseguenze, considerando ciò che potrebbe ragionevolmente accadere, e scelta di quella più appropriata tra le quattro seguenti possibili **MAGNITUDO** del danno e precisamente

MAGNITUDO (M)	VALORE	DEFINIZIONE
LIEVE	1	Infortunio o episodio di esposizione acuta o cronica rapidamente reversibile che non richiede alcun trattamento
MODESTA	2	Infortunio o episodio di esposizione acuta o cronica con inabilità reversibile e che può richiedere un trattamento di primo soccorso
GRAVE	3	Infortunio o episodio di esposizione acuta o cronica con effetti irreversibili o di invalidità parziale e che richiede trattamenti medici
GRAVISSIMA	4	Infortunio o episodio di esposizione acuta o cronica con effetti letali o di invalidità totale

2) valutazione della **PROBABILITA'** della conseguenza individuata nella precedente fase A, scegliendo quella più attinente tra le seguenti quattro possibili:

PROBABILITA' (P)	VALORE	DEFINIZIONE
IMPROBABILE	1	L'evento potrebbe in teoria accadere, ma probabilmente non accadrà mai. Non si ha notizia di infortuni in circostanze simili.
POSSIBILE	2	L'evento potrebbe accadere, ma solo in rare circostanze ed in concomitanza con altre condizioni sfavorevoli
PROBABILE	3	L'evento potrebbe effettivamente accadere, anche se non automaticamente. Statisticamente si sono verificati infortuni in analoghe circostanze di lavoro.
M.PROBABILE	4	L'evento si verifica nella maggior parte dei casi, e si sono verificati infortuni in azienda o in aziende similari per analoghe condizioni di lavoro.

3) valutazione finale dell' entità del **RISCHIO** in base alla combinazione dei due precedenti fattori e mediante l'utilizzo della seguente **MATRICE** di valutazione, ottenuta a partire dalle curve Iso-Rischio.



Dalla combinazione dei due fattori precedenti (PROBABILITA' e MAGNITUDO) viene ricavata, come indicato nella Matrice di valutazione sopra riportata, l'*Entità del RISCHIO*, con la seguente gradualità:



AZIONI DA INTRAPRENDERE IN FUNZIONE DEL RISCHIO

In funzione dell' entità del RISCHIO, valutato mediante l'utilizzo della matrice già illustrata, e dei singoli valori della Probabilità e della Magnitudo (necessari per la corretta individuazione delle misure di prevenzione e protezione, come indicato nella figura seguente), si prevedono, in linea generale, le azioni riportate nella successiva **Tabella A** (Tabella delle Azioni da intraprendere).

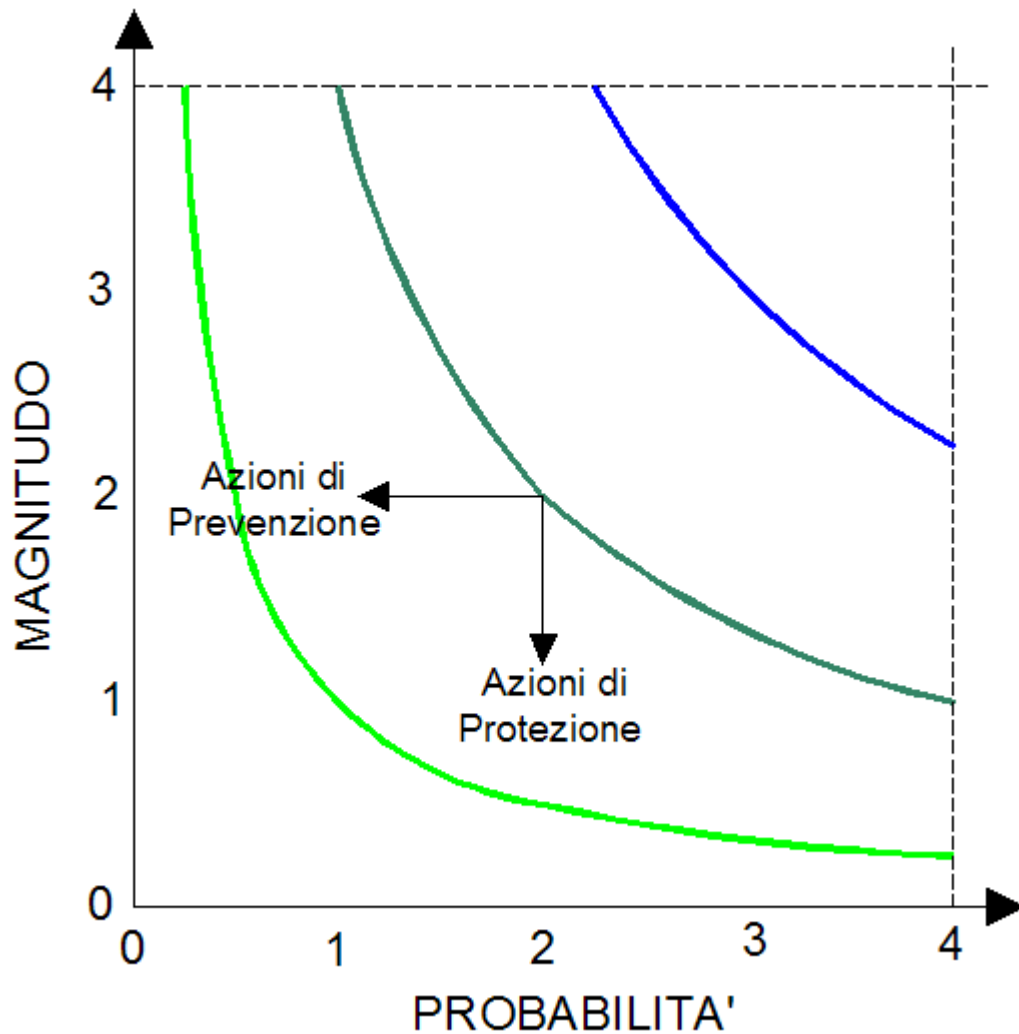


Figura 4 - Curve Iso-Rischio ed azioni di prevenzione e protezione

Per ogni pericolo individuato sono stati sempre riportati, oltre alla Entità del Rischio i valori della Probabilità e della Magnitudo, in modo da poter individuare le azioni più idonee da intraprendere.

Principi gerarchici della prevenzione dei rischi:

- ☞ eliminazione dei pericoli e dei relativi rischi;
- ☞ sostituzione di ciò che è pericoloso con ciò che non è pericoloso o lo è meno;
- ☞ intervento sui rischi alla fonte;
- ☞ applicazione di provvedimenti collettivi di protezione piuttosto che individuali;
- ☞ adeguamento al progresso tecnico ed ai cambiamenti nel campo dell'informazione;
- ☞ miglioramento del livello di prevenzione e protezione nel tempo.

Le misure di prevenzione e protezione adottate non devono assolutamente:

- ☞ introdurre nuovi pericoli
- ☞ compromettere le prestazioni del sistema adottato

Tabella A - Tabella delle Azioni da intraprendere

Valore	RISCHIO	Azioni da Intraprendere	Scala di Tempo
1	M.BASSO	Instaurare un sistema di verifica che consenta di mantenere nel tempo le condizioni di sicurezza preventivate	UN ANNO
2	BASSO	Predisporre gli strumenti necessari a minimizzare il rischio ed a verificare l'efficacia delle azioni preventivate	UN ANNO
3	MEDIO	Programmare con urgenza interventi correttivi tali da eliminare le anomalie che portano alla determinazione di livelli di rischio non accettabili	SEI MESI
4	ALTO	Intervenire immediatamente sulla fonte di rischio provvedendo a sospendere le lavorazioni sino al raggiungimento di livelli di rischio accettabili	IMMEDIATAMENTE

ELENCO DEI RISCHI INDIVIDUATI ED ANALIZZATI

Dopo aver preso in considerazione tutti i rischi per la sicurezza e la salute dei lavoratori di cui al D.Lgs. 81/08, come previsto dall'art. 28, comma 2, lettera a) dello stesso Decreto, sono stati individuati, nel complesso, i seguenti rischi, analizzati e valutati nei capitoli successivi:

- ☞ AFFATICAMENTO VISIVO
- ☞ ALLERGENI
- ☞ CADUTA DALL'ALTO
- ☞ CADUTA DI MATERIALE DALL'ALTO
- ☞ CALORE, FIAMME, ESPLOSIONE
- ☞ CESOIAMENTO, STRITOLAMENTO
- ☞ ELETTROCUZIONE
- ☞ GAS E VAPORI
- ☞ GETTI E SCHIZZI
- ☞ INALAZIONE DI POLVERI E FIBRE
- ☞ INFEZIONI
- ☞ MICROCLIMA
- ☞ MOVIMENTAZIONE MANUALE DEI CARICHI
- ☞ POSTURA
- ☞ PROIEZIONE DI SCHEGGE
- ☞ PUNTURE, TAGLI E ABRASIONI
- ☞ RADIAZIONI NON IONIZZANTI
- ☞ RIBALTAMENTO
- ☞ RISCHIO BIOLOGICO
- ☞ RUMORE
- ☞ SCIVOLAMENTI, CADUTE A LIVELLO
- ☞ STRESS PSICOFISICO
- ☞ URTI, COLPI, IMPATTI E COMPRESSIONI
- ☞ USTIONI

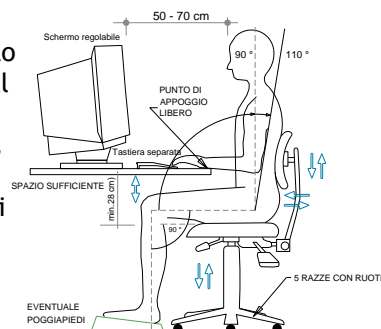
Sezione 4

MISURE GENERALI DI TUTELA ED EMERGENZE

MISURE GENERALI DI TUTELA

Sono state osservate tutte le misure generali di tutela della salute e della sicurezza dei lavoratori, come definite all' art. 15 del D.Lgs. 81/08, e precisamente:

- E' stata effettuata la valutazione di tutti i rischi per la salute e la sicurezza, così come descritta nel presente DVR.
- E' stata prevista la programmazione della prevenzione, mirata ad un complesso che integri in modo coerente nella prevenzione le condizioni tecniche produttive dell'azienda nonché l'influenza dei fattori dell'ambiente e dell'organizzazione del lavoro
- Come dettagliato nel documento di valutazione, si è provveduto all'eliminazione dei rischi e, ove ciò non è possibile, alla loro riduzione al minimo in relazione alle conoscenze acquisite in base al progresso tecnico
- Sono stati rispettati i principi ergonomici nell'organizzazione del lavoro, nella concezione dei posti di lavoro, nella scelta delle attrezzature e nella definizione dei metodi di lavoro e produzione, in particolare al fine di ridurre gli effetti sulla salute del lavoro monotono e di quello ripetitivo
- E' stata attuata, per quanto possibile, la riduzione dei rischi alla fonte
- E' stata prevista a sostituzione di ciò che è pericoloso con ciò che non lo è, o è meno pericoloso
- E' stato limitato al minimo il numero dei lavoratori che sono, o che possono essere, esposti al rischio
- E' stato previsto un utilizzo limitato degli agenti chimici, fisici e biologici sui luoghi di lavoro
- E' stata data la priorità alle misure di protezione collettiva rispetto alle misure di protezione individuale
- E' stato previsto il controllo sanitario dei lavoratori
- Si provvederà all' allontanamento del lavoratore dall'esposizione al rischio per motivi sanitari inerenti la sua persona e all'adibizione, ove possibile, ad altra mansione
- Verrà effettuata l' adeguata informazione e formazione per i lavoratori, per dirigenti, i preposti e per i rappresentanti dei lavoratori per la sicurezza
- Verranno impartite istruzioni adeguate a tutti i lavoratori
- E' stata prevista la partecipazione e la consultazione dei lavoratori e dei rappresentanti dei lavoratori per la sicurezza
- E' stata effettuata un' attenta programmazione delle misure ritenute opportune per garantire il miglioramento nel tempo dei livelli di sicurezza, anche attraverso l'adozione di codici di condotta e di buone prassi. A tale proposito è stato istituito uno specifico scadenziario che consentirà il controllo nel tempo delle azioni previste per il miglioramento nel tempo della sicurezza dei lavoratori
- Sono state dettagliate le misure di emergenza da attuare in caso di primo soccorso, di lotta antincendio, di evacuazione dei lavoratori e di pericolo grave e immediato, compreso l'uso di segnali di avvertimento e di sicurezza
- E' stata programmata la regolare manutenzione di ambienti, attrezzature, impianti, con particolare riguardo ai dispositivi di sicurezza in conformità alla indicazione dei fabbricanti.



Le misure relative alla sicurezza, all'igiene ed alla salute durante il lavoro non comporteranno mai oneri finanziari per i lavoratori.

ACCERTAMENTO DI ASSENZA DI TOSSICODIPENDENZA E ALCOL DIPENDENZA

MANSIONI PER LE QUALI VIGE L'OBBLIGO DI ACCERTAMENTO DI TOSSICODIPENDENZA

Come previsto dall' art. 41, comma 4, del D.Lgs. 81/08, in alcuni casi le visite mediche devono essere anche finalizzate alla verifica di assenza di condizioni di alcol dipendenza e di assunzione di sostanze psicotrope e stupefacenti.

Il Provvedimento della Conferenza Permanente Stato-Regioni del 30/10/2007, nell'allegato I, riporta l'elenco delle Mansioni che comportano particolari rischi per la sicurezza, l'incolumità e la salute dei terzi e che richiedono, pertanto, l'**accertamento di assenza di tossicodipendenza**.

1) Attività per le quali è richiesto un certificato di abilitazione per l'espletamento dei seguenti lavori pericolosi:

- a) impiego di gas tossici (art. 8 del regio decreto 1927, e successive modificazioni);
- b) fabbricazione e uso di fuochi di artificio (di cui al regio decreto 6 maggio 1940, n. 635) e posizionamento e brillamento mine (di cui al decreto del Presidente della Repubblica 19 marzo 1956, n. 302);
- c) direzione tecnica e conduzione di impianti nucleari (di cui al decreto del Presidente della Repubblica 30 dicembre 1970, n. 1450, e s.m.).

2) Mansioni inerenti le attività di trasporto:

- a) conducenti di veicoli stradali per i quali è richiesto il possesso della patente di guida categoria C, D, E, e quelli per i quali è richiesto il certificato di abilitazione professionale per la guida di taxi o di veicoli in servizio di noleggio con conducente, ovvero il certificato di formazione professionale per guida di veicoli che trasportano merci pericolose su strada;
- b) personale addetto direttamente alla circolazione dei treni e alla sicurezza dell'esercizio ferroviario che espliciti attività di condotta, verifica materiale rotabile, manovra apparati di sicurezza, formazione treni, accompagnamento treni, gestione della circolazione, manutenzione infrastruttura e coordinamento e vigilanza di una o più attività di sicurezza;
- c) personale ferroviario navigante sulle navi del gestore dell'infrastruttura ferroviaria con esclusione del personale di camera e di mensa;
- d) personale navigante delle acque interne con qualifica di conduttore per le imbarcazioni da diporto adibite a noleggio;
- e) personale addetto alla circolazione e a sicurezza delle ferrovie in concessione e in gestione governativa, metropolitane, tranvie e impianti assimilati, filovie, autolinee e impianti funicolari, aerei e terrestri;
- f) conducenti, conduttori, manovratori e addetti agli scambi di altri veicoli con binario, rotaie o di apparecchi di sollevamento, esclusi i manovratori di carri ponte con pulsantiera a terra e di monorotaie;
- g) personale marittimo di prima categoria delle sezioni di coperta e macchina, limitatamente allo Stato maggiore e sottufficiali componenti l'equipaggio di navi mercantili e passeggeri, nonché il personale marittimo e tecnico delle piattaforme in mare, dei pontoni galleggianti, adibito ad attività off-shore e delle navi posatubi;
- h) controllori di volo ed esperti di assistenza al volo;
- i) personale certificato dal registro aeronautico italiano;
- l) collaudatori di mezzi di navigazione marittima, terrestre ed aerea;
- m) addetti ai pannelli di controllo del movimento nel settore dei trasporti;
- n) addetti alla guida di macchine di movimentazione terra e merci.

3) Funzioni operative proprie degli addetti e dei responsabili della produzione, del confezionamento, della detenzione, del trasporto e della vendita di esplosivi.

Per i lavoratori con mansioni ricadenti tra quelle elencate verranno, quindi, predisposti da parte del medico competente e a spese del sottoscritto Datore di Lavoro, appositi esami medici tesi ad accertare l'assenza di condizioni di assunzione di sostanze psicotrope e stupefacenti.

Il lavoratore per il quale sia stata accertata la tossicodipendenza verrà adibito a mansioni diverse da quelle comprese nell'elenco di cui all'allegato I, fermo restando il diritto alla conservazione del posto di lavoro nell'ipotesi di cui all'art. 124, comma 1, del decreto del Presidente della Repubblica 9 ottobre 1990, n. 309, e successive modificazioni.

MANSIONI PER LE QUALI VIGE L'OBBLIGO DI ACCERTAMENTO DI ALCOL DIPENDENZA

Per quanto riguarda gli accertamenti di alcol dipendenza, nella Conferenza Stato Regioni (G.U. 75 del 30.03.2006) vengono individuate le attività lavorative che comportano elevato rischio di infortuni o per la sicurezza di terzi ai fini del divieto di assunzione e somministrazione di bevande alcoliche.

1) attività per le quali e' richiesto un certificato di abilitazione per l'espletamento dei seguenti lavori pericolosi:

- a) impiego di gas tossici (art. 8 del regio decreto 9 gennaio 1927, e successive modificazioni);
- b) conduzione di generatori di vapore (decreto ministeriale 1° marzo 1974);
- c) attività di fochino (art. 27 del decreto del Presidente della Repubblica 9 marzo 1956, n. 302);
- d) fabbricazione e uso di fuochi artificiali (art. 101 del regio decreto 6 maggio 1940, n. 635);
- e) vendita di fitosanitari, (art. 23 del decreto del Presidente della Repubblica 23 aprile 2001, n. 290);

f) direzione tecnica e conduzione di impianti nucleari (decreto del Presidente della Repubblica 30 dicembre 1970, n. 1450, e successive modifiche);

g) manutenzione degli ascensori (decreto del Presidente della Repubblica 30 aprile 1999, n. 162);

2) dirigenti e preposti al controllo dei processi produttivi e alla sorveglianza dei sistemi di sicurezza negli impianti a rischio di incidenti rilevanti (art. 1 del decreto legislativo 17 agosto 1999, n. 334);

3) sovrintendenza ai lavori previsti dagli articoli 236 e 237 del decreto del Presidente della Repubblica 27 aprile 1955, n. 547;

4) mansioni sanitarie svolte in strutture pubbliche e private in qualità di: medico specialista in anestesia e rianimazione; medico specialista in chirurgia; medico ed infermiere di bordo; medico comunque preposto ad attività diagnostiche e terapeutiche; infermiere; operatore socio-sanitario; ostetrica caposala e ferrista;

5) vigilatrice di infanzia o infermiere pediatrico e puericultrice, addetto ai nidi materni e ai reparti per neonati e immaturi; mansioni sociali e socio-sanitarie svolte in strutture pubbliche e private;

6) attività di insegnamento nelle scuole pubbliche e private di ogni ordine e grado;

7) mansioni comportanti l'obbligo della dotazione del porto d'armi, ivi comprese le attività di guardia particolare e giurata;

8) mansioni inerenti le seguenti attività di trasporto:

a) addetti alla guida di veicoli stradali per i quali è richiesto il possesso della patente di guida categoria B, C, D, E, e quelli per i quali è richiesto il certificato di abilitazione professionale per la guida di taxi o di veicoli in servizio di noleggio con conducente, ovvero il certificato di formazione professionale per guida di veicoli che trasportano merci pericolose su strada;

b) personale addetto direttamente alla circolazione dei treni e alla sicurezza dell'esercizio ferroviario;

c) personale ferroviario navigante sulle navi del gestore dell'infrastruttura ferroviaria con esclusione del personale di carriera e di mensa;

d) personale navigante delle acque interne;

e) personale addetto alla circolazione e alla sicurezza delle ferrovie in concessione e in gestione governativa, metropolitane, tranvie e impianti assimilati, filovie, autolinee e impianti funicolari aerei e terrestri;

f) conducenti, conduttori, manovratori e addetti agli scambi di altri veicoli con binario, rotaie o di apparecchi di sollevamento, esclusi i manovratori di carri ponte con pulsantiera a terra e di monorotaie;

g) personale marittimo delle sezioni di coperta e macchina, nonché il personale marittimo e tecnico delle piattaforme in mare, dei pontoni galleggianti, adibito ad attività off-shore e delle navi posatubi;

h) responsabili dei fari;

i) piloti d'aeromobile;

l) controllori di volo ed esperti di assistenza al volo;

m) personale certificato dal registro aeronautico italiano;

n) collaudatori di mezzi di navigazione marittima, terrestre ed aerea;

o) addetti ai pannelli di controllo del movimento nel settore dei trasporti;

p) addetti alla guida di macchine di movimentazione terra e merci;

9) addetto e responsabile della produzione, confezionamento, detenzione, trasporto e vendita di esplosivi;

10) lavoratori addetti ai comparti della edilizia e delle costruzioni e tutte le mansioni che prevedono attività in quota, oltre i due metri di altezza;

11) capiforno e conduttori addetti ai forni di fusione;

12) tecnici di manutenzione degli impianti nucleari;

13) operatori e addetti a sostanze potenzialmente esplosive e infiammabili, settore idrocarburi;

14) tutte le mansioni che si svolgono in cave e miniere.

Per i lavoratori con mansioni ricadenti tra quelle elencate verranno, quindi, predisposti da parte del medico competente e a spese del sottoscritto Datore di Lavoro, appositi esami medici tesi ad accertare l'assenza di condizioni di alcol dipendenza.

Il lavoratore per il quale sia stata accertata la tossicodipendenza verrà adibito a mansioni diverse da quelle comprese nell'elenco sopra riportato.

PROCEDURE D'EMERGENZA ED ADDETTI

COMPITI E PROCEDURE GENERALI

Come previsto dall' art. 43, comma 1, del D.Lgs. 81/08, sono stati organizzati i necessari rapporti con i servizi pubblici competenti in materia di primo soccorso, salvataggio, lotta antincendio e gestione dell'emergenza.

Sono stati, infatti, designati preventivamente i lavoratori incaricati dell'attuazione delle misure di prevenzione incendi e lotta antincendio, di evacuazione dei luoghi di lavoro in caso di pericolo grave e immediato, di salvataggio, di primo soccorso e, comunque, di gestione dell'emergenza;

Sono stati informati tutti i lavoratori che possono essere esposti a un pericolo grave ed immediato circa le misure predisposte e i comportamenti da adottare;

Sono stati programmati gli interventi, presi i provvedimenti e date le istruzioni affinché i lavoratori, in caso di pericolo grave e immediato che non può essere evitato, possano cessare la loro attività, o mettersi al sicuro, abbandonando immediatamente il luogo di lavoro;

Sono stati adottati i provvedimenti necessari affinché qualsiasi lavoratore, in caso di pericolo grave ed immediato per la propria sicurezza o per quella di altre persone e nell'impossibilità di contattare il competente superiore gerarchico, possa prendere le misure adeguate per evitare le conseguenze di tale pericolo, tenendo conto delle sue conoscenze e dei mezzi tecnici disponibili.

Ai fini delle designazioni si è tenuto conto delle dimensioni dell'azienda e dei rischi specifici dell'azienda o della unità produttiva secondo i criteri previsti nei decreti di cui all'articolo 46 del D.Lgs. 81/08 (decreto del Ministro dell'interno in data 10 marzo 1998 e decreto legislativo 8 marzo 2006, n. 139)

In azienda saranno sempre presenti gli addetti al pronto soccorso, alla prevenzione incendi ed alla evacuazione.

In azienda verrà esposta una tabella ben visibile riportante almeno i seguenti numeri telefonici:

- ☞ Vigili del Fuoco
- ☞ Pronto soccorso
- ☞ Ospedale
- ☞ Vigili Urbani
- ☞ Carabinieri
- ☞ Polizia



In situazione di emergenza (incendio, infortunio, calamità) il lavoratore dovrà chiamare l'addetto all'emergenza che si attiverà secondo le indicazioni sotto riportate. Solo in assenza dell'addetto all'emergenza, il lavoratore potrà attivare la procedura sotto elencata.

CHIAMATA SOCCORSI ESTERNI

In caso d'incendio

- ☞ Chiamare i vigili del fuoco telefonando al 115.
- ☞ Rispondere con calma alle domande dell'operatore dei vigili del fuoco che richiederà: **indirizzo e telefono dell'azienda, informazioni sull'incendio.**
- ☞ Non interrompere la comunicazione finché non lo decide l'operatore.
- ☞ Attendere i soccorsi esterni al di fuori dell'azienda.

In caso d'infortunio o malore

- ☞ Chiamare il SOCCORSO PUBBLICO componendo il numero telefonico 118.

- ☞ Rispondere con calma alle domande dell'operatore che richiederà: **cognome e nome, indirizzo, n. telefonico ed eventuale percorso per arrivarci, tipo di incidente: descrizione sintetica della situazione, numero dei feriti, ecc.**
- ☞ Conclusa la telefonata, lasciare libero il telefono: potrebbe essere necessario richiamarvi.

REGOLE COMPORTAMENTALI

- ☞ Seguire i consigli dell'operatore della Centrale Operativa 118.
- ☞ Osservare bene quanto sta accadendo per poterlo riferire.
- ☞ Prestare attenzione ad eventuali fonti di pericolo (rischio di incendio, ecc.).
- ☞ Incoraggiare e rassicurare il paziente.
- ☞ Inviare, se del caso, una persona ad attendere l'ambulanza in un luogo facilmente individuabile.
- ☞ Assicurarci che il percorso per l'accesso della lettiga sia libero da ostacoli.

USO DELLE ATTREZZATURE DI LAVORO

Come indicato all' *art. 69 del D.Lgs. 81/08*, si intende per **attrezzatura di lavoro** qualsiasi macchina, apparecchio, utensile o impianto destinato ad essere usato durante il lavoro, mentre si intende per **uso di un'attrezzatura di lavoro** qualsiasi operazione lavorativa connessa ad una attrezzatura di lavoro, quale la messa in servizio o fuori servizio, l'impiego, il trasporto, la riparazione, la trasformazione, la manutenzione, la pulizia, il montaggio, lo smontaggio

Qualsiasi zona all'interno ovvero in prossimità di una attrezzatura di lavoro nella quale la presenza di un lavoratore costituisce un rischio per la salute o la sicurezza dello stesso viene definita **zona pericolosa** e qualsiasi lavoratore che si trovi interamente o in parte in una zona pericolosa viene definito quale lavoratore esposto.



REQUISITI DI SICUREZZA

Come indicato all' *art. 70 del D.Lgs. 81/08*, le attrezzature di lavoro messe a disposizione dei lavoratori devono essere conformi alle specifiche disposizioni legislative e regolamentari di recepimento delle direttive comunitarie di prodotto. Per le attrezzature di lavoro costruite in assenza di disposizioni legislative e regolamentari o messe a disposizione dei lavoratori antecedentemente all'emanazione di norme legislative e regolamentari di recepimento delle direttive comunitarie di prodotto verrà controllata la conformità ai requisiti generali di sicurezza riportati nell' allegato V del D.Lgs. 81/08.

Le attrezzature di lavoro costruite secondo le prescrizioni dei decreti ministeriali adottati ai sensi dell'articolo 395 del decreto Presidente della Repubblica 27 aprile 1955, n. 547, ovvero dell'articolo 28 del decreto legislativo 19 settembre 1994, n. 626, potranno essere considerate conformi, come indicato al comma 3 dello stesso *art. 70 del D.Lgs. 81/08*.

Saranno messe a disposizione dei lavoratori esclusivamente attrezzature conformi ai requisiti di sicurezza indicati, idonee ai fini della salute e sicurezza ed adeguate al lavoro da svolgere o adattate a tali scopi che devono essere utilizzate conformemente alle disposizioni legislative di recepimento delle direttive comunitarie.

All'atto della scelta delle nuove attrezzature di lavoro, come indicato *all' art. 71, comma 2, del D.Lgs. 81/08*, il datore di lavoro prenderà in considerazione:

- ☞ le condizioni e le caratteristiche specifiche del lavoro da svolgere;
- ☞ i rischi presenti nell'ambiente di lavoro;
- ☞ i rischi derivanti dall'impiego delle attrezzature stesse
- ☞ i rischi derivanti da interferenze con le altre attrezzature già in uso.

Al fine di **ridurre al minimo i rischi connessi all'uso delle attrezzature** di lavoro e per impedire che dette attrezzature possano essere utilizzate per operazioni e secondo condizioni per le quali non sono adatte, verranno adottate adeguate misure tecniche ed organizzative e verranno rispettate tutte quelle riportate nell' *allegato VI del D.Lgs. 81/08*.

Tutte le attrezzature di lavoro sono state installate correttamente e si controllerà, tramite un preposto a ciò incaricato, che le stesse vengano utilizzate conformemente alle istruzioni d'uso.

Si assicurerà, inoltre, che le attrezzature di lavoro:

- ☛ siano oggetto di idonea manutenzione al fine di garantire nel tempo la permanenza dei requisiti di sicurezza
- ☛ siano corredate, ove necessario, da apposite istruzioni d'uso e libretto di manutenzione
- ☛ siano assoggettate alle misure di aggiornamento dei requisiti minimi di sicurezza eventualmente stabilite con specifico provvedimento regolamentare o in relazione al grado di evoluzione della tecnica della prevenzione e della protezione

CONTROLLI E REGISTRO

Verrà, curata la tenuta e l'aggiornamento del registro di controllo delle attrezzature di lavoro per le quali lo stesso è previsto.

Per le attrezzature di lavoro la cui sicurezza dipende dalle condizioni di installazione si provvederà a che le stesse vengano sottoposte a un controllo iniziale (dopo l'installazione e prima della messa in esercizio) e ad un controllo dopo ogni eventuale successivo montaggio, al fine di assicurarne l'installazione corretta e il buon funzionamento.

Per le attrezzature soggette a influssi che possono provocare deterioramenti suscettibili di dare origine a situazioni pericolose, si provvederà a che esse siano sottoposte a:

- ☛ a controlli periodici, secondo frequenze stabilite in base alle indicazioni fornite dai fabbricanti, ovvero dalle norme di buona tecnica, o in assenza di queste ultime, desumibili dai codici di buona prassi;
- ☛ a controlli straordinari al fine di garantire il mantenimento di buone condizioni di sicurezza, ogni volta che intervengano eventi eccezionali che possano avere conseguenze pregiudizievoli per la sicurezza delle attrezzature di lavoro, quali riparazioni trasformazioni, incidenti, fenomeni naturali o periodi prolungati di inattività.

I controlli, volti ad assicurare il buono stato di conservazione e l'efficienza a fini di sicurezza delle attrezzature di lavoro e saranno effettuati da persona competente.

I risultati dei controlli saranno riportati per iscritto e, almeno quelli relativi agli ultimi tre anni, verranno conservati e tenuti a disposizione degli organi di vigilanza.

INFORMAZIONE E FORMAZIONE

Come indicato nell' *art. 73 del D.Lgs. 81/08*, per ogni attrezzatura di lavoro messa a disposizione, i lavoratori incaricati dell'uso disporranno di ogni necessaria informazione e istruzione e riceveranno una formazione adeguata in rapporto alla sicurezza relativamente:

- ☛ alle condizioni di impiego delle attrezzature;
- ☛ alle situazioni anormali prevedibili.

I lavoratori saranno informati sui rischi cui sono esposti durante l'uso delle proprie attrezzature di lavoro, sui rischi relativi alle attrezzature di lavoro presenti nell'ambiente immediatamente circostante, anche se da essi non usate direttamente, nonché sui cambiamenti di tali attrezzature, come indicato al *comma 2 dell' art. 73 del D.Lgs. 81/08*

Tutte le informazioni e le istruzioni d'uso verranno impartite in modo comprensibile ai lavoratori interessati e ci si accerterà che esse siano state recepite.

Per le attrezzature che richiedono, in relazione ai loro rischi, conoscenze e responsabilità particolari di cui *all' art. 71, comma 7, del D.Lgs. 81/08*, verrà impartita una formazione adeguata e specifica, tale da consentirne l'utilizzo delle attrezzature in modo idoneo e sicuro, anche in relazione ai rischi che possano essere causati ad altre persone.

DISPOSITIVI DI PROTEZIONE INDIVIDUALE (D.P.I.)



Come indicato all' *art. 74 del D.Lgs. 81/08*, si intende per Dispositivo di Protezione Individuale, di seguito denominato **DPI**, qualsiasi attrezzatura destinata ad essere indossata e tenuta dal

lavoratore allo scopo di proteggerlo contro uno o più rischi suscettibili di minacciarne la sicurezza o la salute durante il lavoro, nonché ogni complemento o accessorio destinato a tale scopo.

Come indicato nelle diverse attività lavorative oggetto del presente documento di valutazione dei rischi, e come previsto dall' *art. 75 del D.Lgs. 81/08*, è stato previsto l'impiego obbligatorio dei DPI quando i rischi non possono essere evitati o sufficientemente ridotti da misure tecniche di prevenzione, da mezzi di protezione collettiva, da misure, metodi o procedimenti di riorganizzazione del lavoro.

Come prescritto dall' *art. 76 del D.Lgs. 81/08*, i DPI saranno conformi alle norme di cui al *D.Lgs. 4 dicembre 1992 n. 475*, e sue successive modificazioni e saranno:

- ☞ adeguati ai rischi da prevenire, senza comportare di per sé un rischio maggiore
- ☞ adeguati alle condizioni esistenti sul luogo di lavoro

Essi, inoltre :

- ☞ terranno conto delle esigenze ergonomiche o di salute del lavoratore
- ☞ potranno essere adattati all'utilizzatore secondo le sue necessità

In caso di rischi multipli che richiedono l'uso simultaneo di più DPI, come indicati nelle schede di sicurezza riportate nel seguito, questi devono essere tra loro compatibili e tali da mantenere, anche nell'uso simultaneo, la propria efficacia nei confronti del rischio e dei rischi corrispondenti.

Ai fini della scelta dei DPI, il datore di lavoro:

- ☞ ha effettuato l'analisi e la valutazione dei rischi che non possono essere evitati con altri mezzi
- ☞ ha individuato le caratteristiche dei DPI necessarie affinché questi siano adeguati ai rischi stessi, tenendo conto delle eventuali ulteriori fonti di rischio rappresentate dagli stessi DPI
- ☞ ha valutato, sulla base delle informazioni e delle norme d'uso fornite dal fabbricante a corredo dei DPI, le caratteristiche dei DPI disponibili sul mercato e le ha raffrontate con le caratteristiche individuate nella scelta degli stessi
- ☞ provvederà ad aggiornare la scelta ogni qualvolta intervenga una variazione significativa negli elementi di valutazione.

Anche sulla base delle norme d'uso fornite dal fabbricante, sono state individuate, come indicato nell' *art. 77, comma 2 del D.Lgs. 81/08*, le condizioni in cui i DPI devono essere usati, specie per quanto riguarda la durata dell'uso, in funzione di:

- entità del rischio;
- frequenza dell'esposizione al rischio;
- caratteristiche del posto di lavoro di ciascun lavoratore;
- prestazioni del DPI.

Sarà cura del Datore di lavoro:

- ☞ Mantenere in efficienza i DPI e assicurarne le condizioni d'igiene, mediante la manutenzione, le riparazioni e le sostituzioni necessarie e secondo le eventuali indicazioni fornite dal fabbricante;
- ☞ Provvedere a che i DPI siano utilizzati soltanto per gli usi previsti, salvo casi specifici ed eccezionali, conformemente alle informazioni del fabbricante;
- ☞ Fornire istruzioni dettagliate, ma comprensibili per i lavoratori

- Destinare ogni DPI ad un uso personale e, qualora le circostanze richiedano l'uso di uno stesso DPI da parte di più persone, prendere misure adeguate affinché tale uso non ponga alcun problema sanitario e igienico ai vari utilizzatori
- Informare preliminarmente il lavoratore dei rischi dai quali il DPI lo protegge;
- Rendere disponibile nell'azienda ovvero unità produttiva informazioni adeguate su ogni DPI;
- Stabilire le procedure aziendali da seguire, al termine dell'utilizzo, per la riconsegna e il deposito dei DPI;
- Assicurare una formazione adeguata e organizzare uno specifico addestramento circa l'uso corretto e l'utilizzo pratico dei DPI.

Particolare addestramento verrà effettuato in caso di utilizzo dei DPI di protezione dell'udito e dei seguenti DPI rientranti in terza categoria:

- gli apparecchi di protezione respiratoria filtranti contro gli aerosol solidi, liquidi o contro i gas irritanti, pericolosi, tossici o radiotossici
- gli apparecchi di protezione isolanti, ivi compresi quelli destinati all'immersione subacquea;
- i DPI che assicurano una protezione limitata nel tempo contro le aggressioni chimiche e contro le radiazioni ionizzanti
- i DPI per attività in ambienti con condizioni equivalenti ad una temperatura d'aria non inferiore a 100 °C, con o senza radiazioni infrarosse, fiamme o materiali in fusione;
- i DPI per attività in ambienti con condizioni equivalenti ad una temperatura d'aria non superiore a -50 °C;
- i DPI destinati a salvaguardare dalle cadute dall'alto;
- i DPI destinati a salvaguardare dai rischi connessi ad attività che esponano a tensioni elettriche pericolose o utilizzati come isolanti per alte tensioni elettriche;

ESPOSIZIONE AL RUMORE

Ai sensi dell'art. 190 del D.Lgs. 81/08, dovrà essere valutato il rumore durante le effettive attività lavorative, prendendo in considerazione in particolare:

- Il livello, il tipo e la durata dell'esposizione, ivi inclusa ogni esposizione a rumore impulsivo
- I valori limite di esposizione ed i valori di azione di cui all'art. 189 del D.Lgs. 81/08
- Tutti gli effetti sulla salute e sulla sicurezza dei lavoratori particolarmente sensibili al rumore
- Gli effetti sulla salute e sicurezza dei lavoratori derivanti dalle interazioni tra rumore e sostanze ototossiche connesse all'attività svolta e fra rumore e vibrazioni, seguendo attentamente l'orientamento della letteratura scientifica e sanitaria ed i suggerimenti del medico competente
- Le informazioni sull'emissione di rumore fornite dai costruttori delle attrezzature impiegate, in conformità alle vigenti disposizioni in materia
- L'esistenza di attrezzature di lavoro alternative progettate per ridurre l'emissione di rumore;
- Il prolungamento del periodo di esposizione al rumore oltre l'orario di lavoro normale, in locali di cui e' responsabile
- Le informazioni raccolte dalla sorveglianza sanitaria, comprese, per quanto possibile, quelle reperibili nella letteratura scientifica;
- La disponibilità di dispositivi di protezione dell'udito con adeguate caratteristiche di attenuazione



CLASSI DI RISCHIO E RELATIVE MISURE DI PREVENZIONE

Fascia di appartenenza (Classi di Rischio)	Sintesi delle Misure di prevenzione (Per dettagli vedere le singole valutazioni)
Classe di Rischio 0 $L_{EX} \leq 80$ dB(A) $L_{picco} \leq 135$ dB(C)	Nessuna azione specifica (*)
Classe di Rischio 1 $80 < L_{EX} \leq 85$ dB(A) $135 < L_{picco} \leq 137$ dB(C)	INFORMAZIONE E FORMAZIONE: formazione ed informazione in relazione ai rischi provenienti dall'esposizione al rumore DPI : messa a disposizione dei lavoratori dei dispositivi di protezione individuale dell'udito (art. 193 D.Lgs. 81/08, comma 1, lettera a)

	VISITE MEDICHE : solo su richiesta del lavoratore o qualora il medico competente ne confermi l'opportunità (art. 196, comma 2, D.Lgs. 81/08)
<p>Classe di Rischio 2 $85 < L_{EX} \leq 87$ dB(A) $137 < L_{picco} \leq 140$ dB(C)</p>	<p>INFORMAZIONE E FORMAZIONE: formazione ed informazione in relazione ai rischi provenienti dall'esposizione al rumore; adeguata informazione e formazione sull'uso corretto delle attrezzature di lavoro in modo da ridurre al minimo la loro esposizione al rumore</p> <p>DPI : Scelta di DPI dell'udito che consentano di eliminare il rischio per l'udito o di ridurlo al minimo, previa consultazione dei lavoratori o dei loro rappresentanti (Art. 193, comma 1, lettera c, del D.Lgs. 81/08). Si esigerà che vengano indossati i dispositivi di protezione individuale dell'udito (art. 193 D.Lgs. 81/08, comma 1, lettera b)</p> <p>VISITE MEDICHE : Obbligatorie (art. 196, comma 1, D.Lgs. 81/08)</p> <p>MISURE TECNICHE ORGANIZZATIVE : Vedere distinta</p>
<p>Classe di Rischio 3 $L_{EX} > 87$ dB(A) $L_{picco} > 140$ dB(C)</p>	<p>INFORMAZIONE E FORMAZIONE: formazione ed informazione in relazione ai rischi provenienti dall'esposizione al rumore; adeguata informazione e formazione sull'uso corretto delle attrezzature di lavoro in modo da ridurre al minimo la loro esposizione al rumore</p> <p>DPI : Scelta di dispositivi di protezione individuale dell'udito che consentano di eliminare il rischio per l'udito o di ridurlo al minimo, previa consultazione dei lavoratori o dei loro rappresentanti (Art. 193, comma 1, lettera c, del D.Lgs. 81/08) Imposizione dell'obbligo di indossare DPI dell'udito in grado di abbassare l'esposizione al di sotto dei valori inferiori di azione salvo richiesta e concessione di deroga da parte dell'organo di vigilanza competente (art. 197 D.Lgs. 81/08)</p> <p>Verifica l'efficacia dei DPI e verifica che l'esposizione scenda al di sotto del valore inferiore di azione</p> <p>VISITE MEDICHE : Obbligatorie (art. 196, comma 1, D.Lgs. 81/08)</p> <p>MISURE TECNICHE ORGANIZZATIVE : Vedere distinta</p>

(*) Nel caso in cui il Livello di esposizione sia pari a 80 dB(A) verrà effettuata la Formazione ed informazione in relazione ai rischi provenienti dall'esposizione al rumore.

MISURE TECNICHE ORGANIZZATIVE

Per le Classi di Rischio 2 e 3, verranno applicate le seguenti misure tecniche ed organizzative volte a ridurre l'esposizione al rumore, come previsto :

- ☞ Segnalazione, mediante specifica cartellonistica, dei luoghi di lavoro dove i lavoratori possono essere esposti ad un rumore al di sopra dei valori superiori di azione, nonché. Dette aree saranno inoltre delimitate e l'accesso alle stesse sarà limitato.
- ☞ Adozione di altri metodi di lavoro che implicano una minore esposizione al rumore;
- ☞ Scelta di attrezzature di lavoro adeguate, tenuto conto del lavoro da svolgere, che emettano il minor rumore possibile, inclusa l'eventualità di rendere disponibili ai lavoratori attrezzature di lavoro conformi ai requisiti di cui al titolo III, il cui obiettivo o effetto è di limitare l'esposizione al rumore;
- ☞ Progettazione della struttura dei luoghi e dei posti di lavoro;
- ☞ Adozione di misure tecniche per il contenimento del rumore trasmesso per via aerea, quali schermature, involucri o rivestimenti realizzati con materiali fonoassorbenti;
- ☞ Adozione di misure tecniche per il contenimento del rumore strutturale, quali sistemi di smorzamento o di isolamento;
- ☞ Opportuni programmi di manutenzione delle attrezzature di lavoro, del luogo di lavoro e dei sistemi sul posto di lavoro;
- ☞ Riduzione del rumore mediante una migliore organizzazione del lavoro attraverso la limitazione della durata e dell'intensità dell'esposizione e l'adozione di orari di lavoro appropriati, con sufficienti periodi di riposo.

Nel caso in cui, data la natura dell'attività, il lavoratore benefici dell'utilizzo di locali di riposo messi a disposizione dal datore di lavoro, il rumore in questi locali sarà ridotto a un livello compatibile con il loro scopo e le loro condizioni di utilizzo

ESPOSIZIONE A VIBRAZIONI

Dal punto di vista igienistico, l'esposizione umana a vibrazioni si differenzia in:

Esposizione del Sistema Mano-Braccio, indicata con acronimo inglese **HAV** (Hand Arm Vibration). Si riscontra in lavorazioni in cui s'impugnino utensili vibranti o materiali sottoposti a vibrazioni o impatti. Questo tipo di vibrazioni possono indurre a disturbi neurologici e circolatori digitali e lesioni osteoarticolari a carico degli arti superiori, definito con termine unitario "Sindrome da Vibrazioni Mano-Braccio". L'esposizione a vibrazioni al sistema mano-braccio è generalmente causata dal contatto delle mani con l'impugnatura di utensili manuali o di macchinari condotti a mano.



Esposizione del corpo intero, indicata con acronimo inglese **WBV** (Whole Body Vibration). Si riscontra in lavorazioni a bordo di mezzi di movimentazione usati in industria ed in agricoltura, mezzi di trasporto e in generale macchinari industriali vibranti che trasmettano vibrazioni al corpo intero. Tale esposizione può comportare rischi di lombalgie e traumi del rachide per i lavoratori esposti.



Per effettuare la valutazione dell'esposizione al rischio vibrazioni si procederà nel seguente modo:

1. Individuazione dei lavoratori esposti al rischio.
2. Individuazione, per ogni lavoratore, del tempo di esposizione (rappresentativo del periodo di maggior esposizione in relazione alle effettive situazioni di lavoro).
3. Individuazione (marca e tipo) delle singole macchine o attrezzature utilizzate.
4. Individuazione, in relazione alle macchine ed attrezzature utilizzate, del livello di esposizione durante il loro utilizzo.
5. Determinazione del livello di esposizione giornaliero normalizzato al periodo di riferimento di 8 ore.

I criteri igienistici formulati nell'ambito degli attuali standard sono basati su previsioni di prevalenza del fenomeno di Raynaud o del "dito bianco", a seguito dell'esposizione a vibrazioni mano-braccio. Si assume inoltre che tali criteri siano sufficientemente cautelativi, anche ai fini della prevenzione di altri effetti patologici a carico degli arti superiori, associati all'esposizione a vibrazioni.

LIVELLI DI ESPOSIZIONE

La valutazione del rischio derivante da vibrazioni consiste nella determinazione del livello di esposizione a cui sono soggetti tutti i lavoratori che fanno uso di macchine o attrezzature che producono vibrazioni interessanti il sistema mano-braccio o corpo intero.

Il D.Lgs. 81/08, all'art. 201, fissa i valori di riferimento (valori limite e valori di esposizione che fanno scattare l'azione), riportati nella tabella sottostante:

VIBRAZIONI TRASMESSE AL SISTEMA MANO-BRACCIO (HAV)	
Livello d'azione giornaliero di esposizione	Valore limite giornaliero di esposizione
$A(8) = 2,5 \text{ m/s}^2$	$A(8) = 5 \text{ m/s}^2$ $A(8) = 20 \text{ m/s}^2$ (su brevi periodi)

Si intende per:

- Livello di azione il valore oltre il quale si ha l'obbligo di attuare misure di tutela dei lavoratori esposti, come l'informazione, di ridurre il rischio e di attivare la sorveglianza sanitaria.
- Livello limite il valore oltre il quale l'esposizione è vietata.

Nello specifico, per determinare la fascia di appartenenza e le misure di prevenzione da adottare si dovranno confrontare i valori di $A(8)$ con i seguenti range:

Livello di Rischio	Entità	Azione da Intraprendere
A(8) ≤ 2,5	RISCHIO BASSO	Nessuna misura specifica obbligatoria. <i>E' consigliata, comunque, l'informazione e la formazione dei lavoratori esposti al rischio</i>
2,5 < A(8) ≤ 5	RISCHIO MEDIO	<ul style="list-style-type: none"> • Informazione/Formazione dei lavoratori esposti al rischio • Controlli sanitari periodici • Misure per abbattere il rischio
A(8) > 5 A(8) > 20 (brevi periodi)	RISCHIO INACCETTABILE	<ul style="list-style-type: none"> • Sostituzione immediata della macchina/attrezzo/apparecchiatura o riduzione dei tempi di esposizione

Anche per il corpo intero, il D.Lgs. 81/08, all'art. 201, fissa i valori di riferimento (valori limite e valori di esposizione che fanno scattare l'azione), riportati nella tabella sottostante:

VIBRAZIONI TRASMESSE AL CORPO INTERO (WBV)	
Livello d'azione giornaliero di esposizione	Valore limite giornaliero di esposizione
A(8) = 0,5 m/s²	A(8) = 1,00 m/s² A(8) = 1,50 m/s² (su brevi periodi)

Si intende per:

- ☛ Livello di azione il valore oltre il quale si ha l'obbligo di attuare misure di tutela dei lavoratori esposti, come l'informazione, di ridurre il rischio e di attivare la sorveglianza sanitaria.
- ☛ Livello limite il valore oltre il quale l'esposizione è vietata.

Nello specifico, per determinare la fascia d' appartenenza e le misure di prevenzione da adottare si dovranno confrontare i valori di A(8) con i seguenti range:

Livello di Rischio	Entità	Azione da Intraprendere
A(8) ≤ 0,5	RISCHIO BASSO	Nessuna misura specifica obbligatoria. <i>E' consigliata, comunque, l'informazione e la formazione dei lavoratori esposti al rischio</i>
0,5 < A(8) ≤ 1,00	RISCHIO MEDIO	<ul style="list-style-type: none"> • Informazione/Formazione dei lavoratori esposti al rischio • Controlli sanitari periodici • Misure per abbattere il rischio
A(8) > 1,00 A(8) > 1,50 (brevi periodi)	RISCHIO INACCETTABILE	<ul style="list-style-type: none"> • Sostituzione immediata della macchina/attrezzo/apparecchiatura o riduzione dei tempi di esposizione

MOVIMENTAZIONE MANUALE DEI CARICHI

Per i lavoratori addetti alla movimentazione manuale dei carichi, sono state valutate attentamente le condizioni di movimentazione e, con la metodologia del NIOSH (National Institute for Occupational Safety and Health), sono stati calcolati sia i pesi limite raccomandati, sia gli indici di sollevamento. In funzione dei valori di questi ultimi sono state determinate le misure di tutela, come meglio illustrato nelle allegate schede di rilevazione.

SOSTANZE E PRODOTTI CHIMICI

ATTIVITA' INTERESSATE

Risultano interessate tutte le attività lavorative nelle quali vi sia la presenza di prodotti, originati da una reazione chimica voluta e controllata dall'uomo, potenzialmente pericolosi per l'uomo stesso.

Prima dell'attività

- ☛ tutte le lavorazioni devono essere precedute da una valutazione tesa ad evitare l'impiego di sostanze chimiche nocive e a sostituire ciò che è nocivo con ciò che non lo è o lo è meno;
- ☛ prima dell'impiego della specifica sostanza occorre consultare l'etichettatura e le istruzioni per l'uso al fine di applicare le misure di sicurezza più opportune (il significato dei simboli, le frasi di rischio ed i consigli di prudenza sono di seguito riportati);
- ☛ la quantità dell'agente chimico da impiegare deve essere ridotta al minimo richiesto dalla lavorazione;
- ☛ tutti i lavoratori addetti o comunque presenti devono essere adeguatamente informati e formati sulle modalità di deposito e di impiego delle sostanze, sui rischi per la salute connessi, sulle attività di prevenzione da porre in essere e sulle procedure anche di pronto soccorso da adottare in caso di emergenza.

Durante l'attività

- ☛ è fatto assoluto divieto di fumare, mangiare o bere sul posto di lavoro;
- ☛ è indispensabile indossare l'equipaggiamento idoneo (guanti, calzature, maschere per la protezione delle vie respiratorie, tute etc.) da adottarsi in funzioni degli specifici agenti chimici presenti.

Dopo l'attività

- ☛ tutti gli esposti devono seguire una scrupolosa igiene personale che deve comprendere anche il lavaggio delle mani, dei guanti, delle calzature e degli altri indumenti indossati;
- ☛ deve essere prestata una particolare attenzione alle modalità di smaltimento degli eventuali residui della lavorazione (es. contenitori usati).

PRONTO SOCCORSO E MISURE DI EMERGENZA

Al verificarsi di situazioni di allergie, intossicazioni e affezioni riconducibili all'utilizzo di agenti chimici è necessario condurre l'interessato al più vicino centro di Pronto Soccorso.

SORVEGLIANZA SANITARIA

Sono sottoposti a sorveglianza sanitaria, previo parere del medico competente, tutti i soggetti che utilizzano o che si possono trovare a contatto con agenti chimici considerati pericolosi in conformità alle indicazioni contenute nell'etichetta delle sostanze impiegate.

DISPOSITIVI DI PROTEZIONE INDIVIDUALE OBBLIGATORI

In funzione delle sostanze utilizzate, occorrerà indossare uno o più dei seguenti DPI marcati "CE" (o quelli indicati in modo specifico dalle procedure di sicurezza di dettaglio):

- ☛ guanti
- ☛ calzature
- ☛ occhiali protettivi
- ☛ indumenti protettivi adeguati



☞ maschere per la protezione delle vie respiratorie

RICONOSCIMENTO DELLE SOSTANZE PERICOLOSE NEI PRODOTTI CHIMICI

Le norme relative alla “**classificazione e disciplina dell’imballaggio e dell’etichettatura delle sostanze e dei preparati pericolosi**”, impongono di riportare sulla confezione di tali sostanze determinati simboli e sigle e consentono, per gli oltre mille prodotti o sostanze per le quali tali indicazioni sono obbligatorie, di ottenere informazioni estremamente utili. Analoghe informazioni sono riportate, in forma più esplicita, nella scheda tossicologica relativa al prodotto pericoloso che è fornita o può essere richiesta al fabbricante. Prodotti non soggetti all’obbligo di etichettatura non sono considerati pericolosi. Specie le informazioni deducibili dall’etichettatura non sono di immediata comprensione in quanto vengono date tramite simboli e sigle che si riferiscono ad una ben precisa e codificata “chiave” di lettura. Al di là del nome della sostanza o del prodotto, che essendo un nome “chimico” dice ben poco all’utilizzatore, elementi preziosi sono forniti:

- ☞ dal simbolo
- ☞ dal richiamo a rischi specifici
- ☞ dai consigli di prudenza.

PRESIDI DI PRIMO SOCCORSO

In azienda, così come previsto dall’ art.45, commi 1 e 2 *del D.Lgs. 81/08*, saranno presenti i presidi sanitari indispensabili per prestare le prime immediate cure ai lavoratori feriti o colpiti da malore improvviso. Detti presidi saranno contenuti in una Cassetta di Pronto Soccorso.

CONTENUTO MINIMO DELLA CASSETTA DI PRONTO SOCCORSO

1. Guanti sterili monouso (5 paia)
2. Visiera paraschizzi
3. Flacone di soluzione cutanea di iodopovidone al 10% di iodio da 1 litro (1)
4. Flaconi di soluzione fisiologica (sodio cloruro - 0, 9%) da 500 ml (3)
5. Compresse di garza sterile 10 x 10 in buste singole (10)
6. Compresse di garza sterile 18 x 40 in buste singole (2)
7. Teli sterili monouso (2)
8. Pinzette da medicazione sterili monouso (2)
9. Confezione di rete elastica di misura media (1)
10. Confezione di cotone idrofilo (1)
11. Confezioni di cerotti di varie misure pronti all'uso (2)
12. Rotoli di cerotto alto cm. 2,5 (2)
13. Un paio di forbici
14. Lacci emostatici (3)
15. Ghiaccio pronto uso (due confezioni)
16. Sacchetti monouso per la raccolta di rifiuti sanitari (2)
17. Termometro
18. Apparecchio per la misurazione della pressione arteriosa



LAVORATRICI IN STATO DI GRAVIDANZA

D.Lgs. 26 marzo 2001, n° 151

La tutela della salute lavoratrici madri attraverso l’eliminazione o riduzione dell’esposizione a fattori di rischio professionali per le gravide, per l’embrione ed il feto, con particolare attenzione a fattori di rischio abortigeni, mutageni e teratogeni, ha comportato la valutazione dei rischi per la sicurezza e la salute delle lavoratrici gestanti, puerpere o in periodo di allattamento fino a sette mesi dopo il parto, per le lavoratrici addette alle lavorazioni.

A seguito della suddetta valutazione, sono state individuate le seguenti misure di prevenzione e protezione di ordine generale da adottare:

➤ Verranno modificati i ritmi lavorativi, in modo che essi non siano eccessivi e, che non comportino una posizione particolarmente affaticante.

➤ Se richiesto dal medico competente, o se obbligatorio per legge a causa di rischi specifici, si predisporrà che la lavoratrice venga adibita, in via provvisoria, ad altra mansione .

In caso di ulteriori prescrizioni specifiche, esse verranno indicate nelle attività lavorative oggetto della valutazione dei rischi, riportate nel seguito.

Le lavoratrici addette alle rispettive mansioni ed il rappresentante per la sicurezza sono stati informati sui risultati della valutazione e sulle conseguenti misure adottate.

Nota L'art.12, comma 1, del D.lgs. 151/2001 ha introdotto la facoltà, per le lavoratrici dipendenti di datori di lavoro pubblici o privati, di utilizzare in forma flessibile il periodo dell'interdizione obbligatoria dal lavoro di cui all'art.4 della Legge 1204/71 (due mesi prima del parto e tre mesi dopo il parto), posticipando un mese dell'astensione prima del parto al periodo successivo al parto.

Per poter avvalersi di tale facoltà, la lavoratrice gestante dovrà presentare apposita domanda al datore di lavoro e all'ente erogatore dell'indennità di maternità (INPS), corredata da certificazione del medico ostetrico-ginecologo del SSN o con esso convenzionato la quale esprima una valutazione, sulla base delle informazioni fornite dalla lavoratrice sull'attività svolta, circa la compatibilità delle mansioni e relative modalità svolgimento ai fini della tutela della salute della gestante e del nascituro e, qualora la lavoratrice sia adibita a mansione comportante l'obbligo di sorveglianza sanitaria, un certificato del Medico Competente attestante l'assenza di rischi per lo stato di gestazione

Qui di seguito viene riportato, anche a titolo informativo per le lavoratrici madri e per i soggetti interessati, l'elenco dei principali pericoli per le lavoratrici stesse, con l'indicazione delle principali conseguenze e dei divieti derivanti dalla vigente normativa in materia.

ERGONOMIA

PERICOLO	CONSEGUENZE	DIVIETI
ATTIVITÀ IN POSTURA ERETTA PROLUNGATA	Mutamenti fisiologici in corso di gravidanza (maggior volume sanguigno e aumento delle pulsazioni cardiache, dilatazione generale dei vasi sanguigni e possibile compressione delle vene addominali o pelviche). favoriscono la congestione periferica durante la postura eretta. La compressione delle vene può ridurre il ritorno venoso con conseguente accelerazione compensativa del battito cardiaco materno e il manifestarsi di contrazioni uterine. Se la compensazione è insufficiente ne possono derivare vertigini e perdita di coscienza. Periodi prolungati in piedi durante la giornata lavorativa determinano per le donne un maggior rischio di parto prematuro.	D.Lgs 151/01 allegato A, lett.G (i lavori che comportano una stazione in piedi per piu' di meta' dell'orario) DIVIETO IN GRAVIDANZA <i>durante la gestazione e fino al termine del periodo di interdizione dal lavoro</i>
POSTURE INCONGRUE	E' potenzialmente pericoloso lavorare in posti di lavoro ristretti o in postazioni non sufficientemente adattabili per tenere conto del crescente volume addominale, in particolare nelle ultime fasi della gravidanza. Ciò può determinare stiramenti o strappi muscolari. La destrezza, l'agilità, il coordinamento, la velocità dei movimenti e l'equilibrio possono essere anch'essi limitati e ne può derivare un rischio accresciuto d'infortunio.	D.Lgs 151/01 allegato A, lett.G (lavori che obbligano ad una postazione particolarmente affaticante). DIVIETO IN GRAVIDANZA <i>durante la gestazione e fino al termine del periodo di interdizione dal lavoro</i>
LAVORO IN POSTAZIONI ELEVATE	E' potenzialmente pericoloso per le lavoratrici gestanti lavorare in postazioni sopraelevate (ad esempio scale, piattaforme, ecc) a causa del rischio di cadute dall'alto.	D.Lgs 151/01 allegato A, lett.E (i lavori su scale ed impalcature mobili e fisse) DIVIETO IN GRAVIDANZA <i>durante la gestazione e fino al termine del periodo di interdizione dal lavoro</i>

<p>LAVORI CON MACCHINA MOSSA A PEDALE, QUANDO IL RITMO SIA FREQUENTE O ESIGA SFORZO</p>	<p>Le attività fisiche particolarmente affaticanti sono considerate tra le cause di aborti spontanei. E' importante assicurare che il volume e il ritmo dell'attività non siano eccessivi e, dove possibile, le lavoratrici abbiano un certo controllo del modo in cui il lavoro è organizzato.</p>	<p>D.Lgs 151/01 allegato A, lett.H (i lavori con macchina mossa a pedale, o comandata a pedale, quando il ritmo del movimento sia frequente, o esiga un notevole sforzo)</p> <p>DIVIETO IN GRAVIDANZA <i>durante la gestazione e fino al termine del periodo di interdizione dal lavoro</i></p>
<p>MANOVALANZA PESANTE MOVIMENTAZIONE MANUALE CARICHI</p>	<p>La manovalanza pesante e/o la movimentazione manuale dei carichi pesanti è ritenuta pericolosa in gravidanza in quanto può determinare lesioni al feto e un parto prematuro. Con il progredire della gravidanza la lavoratrice è esposta ad un maggior rischio di lesioni causato dal rilassamento ormonale dei legamenti e dai problemi posturali ingenerati dalla gravidanza</p>	<p>D.Lgs 151/01 allegato A, lett.F (lavori di manovalanza pesante)</p> <p>D.Lgs 151/01 allegato C, ett.A,1,b (movimentazione manuale di carichi pesanti che comportano rischi, soprattutto dorsolombari)</p> <p>DIVIETO IN GRAVIDANZA <i>durante la gestazione e fino al termine del periodo di interdizione dal lavoro</i></p>
<p>LAVORI SU MEZZI IN MOVIMENTO</p>	<p>L'esposizione a vibrazioni a bassa frequenza, come accade per uso di mezzi in movimento, può accrescere il rischio di aborti spontanei. Il lavoro a bordo di veicoli può essere di pregiudizio per la gravidanza soprattutto per il rischio di microtraumi, scuotimenti, colpi, oppure urti, sobbalzi o traumi che interessino l'addome.</p>	<p>D.Lgs 151/01 allegato A, lett.O (i lavori a bordo delle navi, degli aerei, dei treni, dei pullman e di ogni altro mezzo di comunicazione in moto)</p> <p>DIVIETO IN GRAVIDANZA <i>durante la gestazione e fino al termine del periodo di interdizione dal lavoro</i></p>

AGENTI FISICI

PERICOLO	CONSEGUENZE	DIVIETI
<p>RUMORE</p>	<p>L'esposizione prolungata a rumori forti (> 80 dBA) può determinare un aumento della pressione sanguigna e un senso di stanchezza; si ipotizza una vasocostrizione arteriolare che potrebbe essere responsabile di una diminuzione del flusso placentare. Sono, inoltre, possibili riduzioni di crescita del feto, con conseguente minor peso alla nascita. Evidenze sperimentali suggeriscono che una esposizione prolungata del nascituro a rumori forti durante la gravidanza può avere un effetto sulle sue capacità uditive dopo la nascita.</p>	<p>D.Lgs 151/01 allegato C lett.A,1,c D.Lgs 151/01 allegato A lett. A (lavori vietati ai minori ai sensi dei DD.lgss. 345/99 e 262/00) D.Lgs 151/01 allegato A lett.C (malattie professionali)</p> <p>DIVIETO IN GRAVIDANZA (per esposizioni ≥ 80 dBA)</p> <p>DIVIETO FINO A SETTE MESI DOPO IL PARTO (per esposizioni ≥ 85 dBA)</p>
<p>SCUOTIMENTI VIBRAZIONI</p>	<p>Un'esposizione di lungo periodo a vibrazioni che interessano il corpo intero può accrescere il rischio di parto prematuro o di neonati sotto peso e/o complicanze in gravidanza e parti prematuri.</p>	<p>D.Lgs. 151/01 all.egato A lett.I (lavori con macchine scuotenti o con utensili che trasmettono intense vibrazioni)</p>

		<p>DIVIETO IN GRAVIDANZA <i>durante la gestazione e fino al termine del periodo di interdizione dal lavoro</i></p> <p>D.Lgs. 151 Allegato A lett. B (Lavori che impiegano utensili vibranti ad aria compressa o ad asse flessibile soggetti all'obbligo di sorveglianza sanitaria)</p> <p>DIVIETO IN GRAVIDANZA E FINO A SETTE MESI DOPO IL PARTO</p>
SOLLECITAZIONI TERMICHE	<p>Durante la gravidanza le donne sopportano meno il calore ed è più facile che svengano o risentano dello stress da calore. L'esposizione a calore può avere esiti nocivi sulla gravidanza. Il lavoro a temperature molto fredde può essere pregiudizievole per la salute per gestanti, nascituro e puerpere. I rischi aumentano in caso di esposizione a sbalzi improvvisi di temperatura</p>	<p>D.Lgs. 151/01 Allegato A lett. A (celle frigorifere) D.Lgs. 151/01 allegato C lett.A,1,f (esposizione a sollecitazioni termiche rilevanti evidenziata dalla valutazione dei rischi)</p> <p>DIVIETO IN GRAVIDANZA DIVIETO FINO A SETTE MESI DOPO IL PARTO PER ESPOSIZIONI A TEMP. MOLTO BASSE (es. lavori nelle celle frigorifere)</p>
RADIAZIONI IONIZZANTI	<p>Una esposizione a radiazioni ionizzanti comporta dei rischi per il nascituro. Se una lavoratrice che allatta opera con liquidi o polveri radioattivi può determinarsi un'esposizione del bambino in particolare a seguito della contaminazione della pelle della madre. Sostanze contaminanti radioattive inalate o digerite dalla madre possono passare attraverso la placenta al nascituro e, attraverso il latte, al neonato. L'esposizione durante il primo trimestre di gravidanza può provocare aborto, aumento delle malformazioni e deficit funzionali</p>	<p>D.Lgs 151/01 art.8 (Le donne, durante la gravidanza, non possono svolgere attività in zone classificate o, comunque, essere adibite ad attività che potrebbero esporre il nascituro ad una dose che ecceda un millisievert durante il periodo della gravidanza)</p> <p>DIVIETO IN GRAVIDANZA <i>Se esposizione nascituro > 1 mSv</i></p> <p>D.Lgs 151/01 allegato A lett.D (i lavori che comportano l'esposizione alle radiazioni ionizzanti). DIVIETO IN GRAVIDANZA E FINO A SETTE MESI DOPO IL PARTO</p>
RADIAZIONI NON IONIZZANTI	<p>Al momento attuale non esistono dati certi sugli effetti provocati sulla gravidanza o sulla lattazione dalle radiazioni non ionizzanti. Non si può escludere che esposizioni a campi elettromagnetici intensi, come ad esempio quelli associati a fisioterapie (marconiterapia, radarterapia) o alla saldatura a radiofrequenza delle materie plastiche, possano determinare un rischio accresciuto per il nascituro. Sulla base degli studi epidemiologici effettuati, il lavoro al videoterminale non espone a RNI in grado di interferire con la normale evoluzione della gravidanza.</p>	<p>D.Lgs 151/01 allegato A lett.C (malattie professionali di cui all.4 al decreto 1124/65 e successive modifiche) D.Lgs 151/01 allegato C lett.A,1,e (rischio da radiazioni non ionizzanti evidenziato dalla valutazione dei rischi)</p> <p>DIVIETO IN GRAVIDANZA Per esposizioni superiori a quelle ammesse per la popolazione generale</p>

AGENTI BIOLOGICI

PERICOLO	CONSEGUENZE	DIVIETI
AGENTI BIOLOGICI DEI GRUPPI DI RISCHIO da 2 a 4	<p>Le malattie infettive contratte in gravidanza possono avere notevoli ripercussioni sull'andamento della stessa. Molti agenti biologici appartenenti ai gruppi di rischio 2,3,4 possono interessare il nascituro in caso di infezione della madre durante la gravidanza. Essi possono giungere al bambino per via placentare oppure durante e dopo il parto, in caso di allattamento o a seguito dello stretto contatto fisico tra madre e bambino. Agenti che possono infettare il bambino in uno di questi modi sono ad esempio i virus dell'epatite B, C, rosolia, l'HIV, il bacillo della tubercolosi, quello della sifilide, la salmonella del tifo e il toxoplasma. In particolare possono essere esposte determinate categorie di lavoratori (es.sanità).</p>	<p>D.Lgs 151/01 allegato A lett B (rischi per i quali vige l'obbligo delle visite mediche preventive e periodiche).</p> <p>D.Lgs 151/01 allegato B lett. A punto 1 lett b (per virus rosolia e toxoplasma in assenza di comprovata immunizzazione)</p> <p>D.Lgs 151/01 allegato C lett.A,2 (rischio di esposizione ad agenti biologici evidenziato dalla valutazione dei rischi)</p> <p>DIVIETO IN GRAVIDANZA E FINO A SETTE MESI DOPO IL PARTO</p>

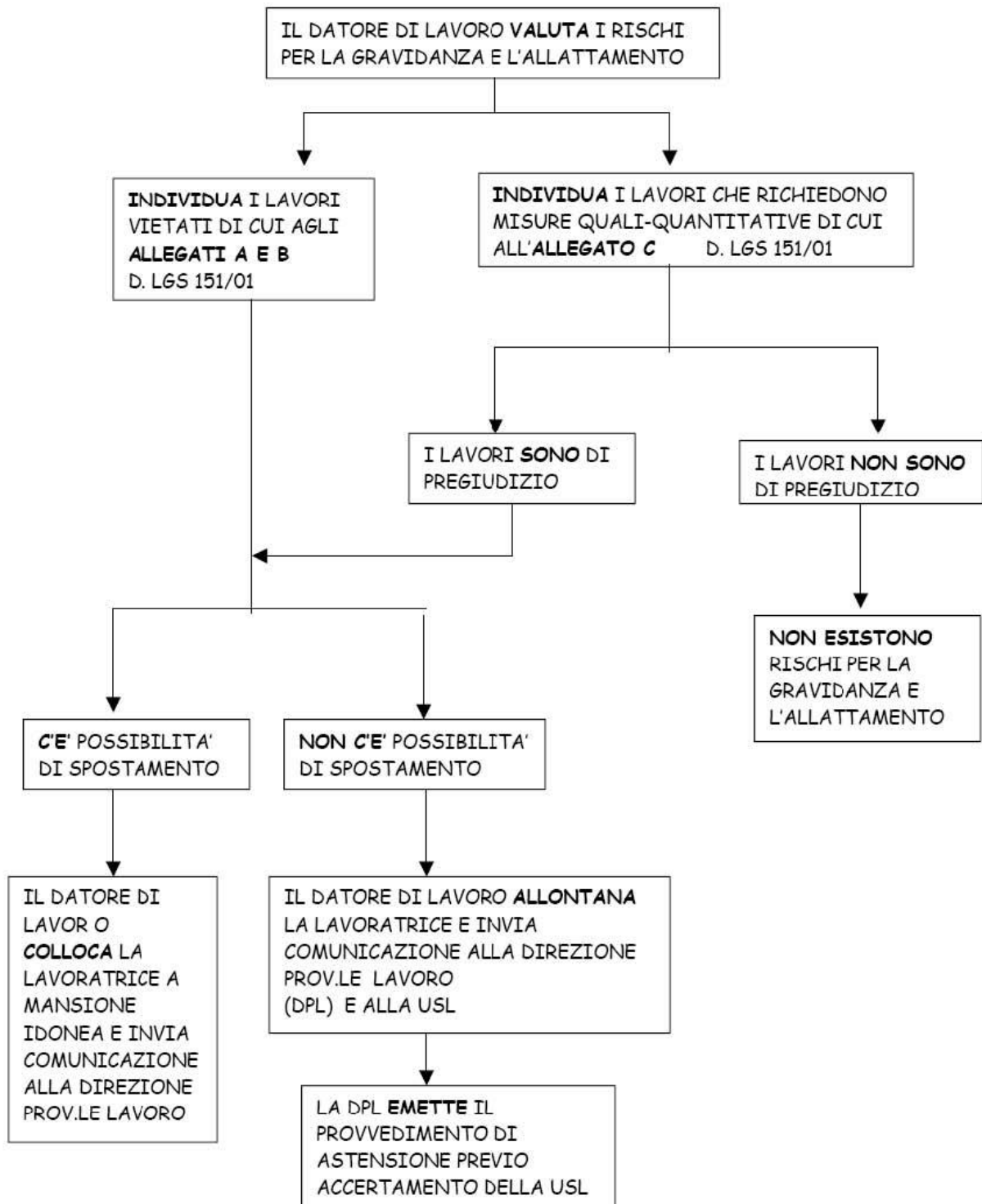
AGENTI CHIMICI

PERICOLO	CONSEGUENZE	DIVIETI
SOSTANZE O PREPARATI CLASSIFICATI COME PERICOLOSI (TOSSICI, NOCIVI, CORROSIVI, IRRITANTI)	<p>L'effettivo rischio per la salute costituito dalle singole sostanze può essere determinato esclusivamente a seguito di una valutazione del rischio. Una esposizione occupazionale prevede spesso la presenza di una combinazione di più sostanze, e in questi casi non è sempre possibile conoscere le conseguenze delle interazioni fra le diverse sostanze ed i possibili effetti sinergici che le associazioni chimiche possono produrre. Alcuni agenti chimici possono penetrare attraverso la pelle integra ed essere assorbiti dal corpo con ripercussioni negative sulla salute. Molte sostanze possono passare nel latte materno e per questa via contaminare il bambino. Tra gli effetti degli agenti chimici sulla gravidanza molti studi hanno evidenziato il verificarsi di aborti spontanei correlati ad una esposizione occupazionale a numerose sostanze, tra cui solventi organici, gas anestetici e farmaci antitumorali, anche per bassi livelli di esposizione.</p>	<p>D.Lgs 151/01 allegato A lett.A (lavori vietati ai minori ai sensi dei DD.lgss. 345/99 e 262/00)</p> <p>D.Lgs 151/01 allegato A lett.C (malattie professionali)</p> <p>D.Lgs 151/01 allegato C lett,A punto 3 lett. a,b,c,d,e,f, e lett B (esposizione ad agenti chimici pericolosi evidenziata dalla valutazione dei rischi)</p> <p>DIVIETO IN GRAVIDANZA E FINO A SETTE MESI DOPO IL PARTO <i>Può essere consentito l'uso di sostanze o preparati classificati esclusivamente irritanti per la pelle e con frase di rischio "può provocare sensibilizzazione per contatto con la pelle" (R43), a condizione che il rischio sia evitabile con l'uso dei DPI.</i></p>
PIOMBO E DERIVATI CHE POSSONO ESSERE ASSORBITI DALLO ORGANISMO UMANO	<p>Vi sono forti evidenze che l'esposizione al piombo, sia del nascituro che del neonato, determini problemi nello sviluppo, danno del sistema nervoso e degli organi emopoietici. Le donne, i neonati e i bambini in tenera età sono maggiormente sensibili al piombo che gli adulti maschi. Il piombo passa dal sangue al latte.</p>	<p>D.Lgs 151/01 allegato A lett.A (lavori vietati ai minori ai sensi dei DD.lgss. 345/99 e 262/00)</p> <p>D.Lgs 151/01 allegato A lett.C (malattie professionali)</p> <p>D.Lgs 151/01 allegato B lett. A numero 1 lett.c e lett. B numero 1 lett.a (allegato 2 DL 645/96)</p> <p>DIVIETO IN GRAVIDANZA E FINO A SETTE MESI DOPO IL PARTO</p>

ALTRI LAVORI VIETATI

DESCRIZIONE	DIVIETI
LAVORO NOTTURNO	DIVIETO IN GRAVIDANZA E FINO A UN ANNO DI VITA DEL BAMBINO
LAVORI A BORDO DI NAVI, AEREI, TRENI, PULMAN O ALTRI MEZZI DI COMUNICAZIONE IN MOTO	DIVIETO IN GRAVIDANZA <i>durante la gestazione e fino al termine del periodo di interdizione dal lavoro</i>
LAVORI DI MONDA E TRAPIANTO DEL RISO	DIVIETO IN GRAVIDANZA <i>durante la gestazione e fino al termine del periodo di interdizione dal lavoro</i>
LAVORI DI ASSISTENZA E CURA DEGLI INFERMI NEI SANATORI E NEI REPARTI PER MALATTIE INFETTIVE E PER MALATTIE NERVOSE E MENTALI	DIVIETO IN GRAVIDANZA E FINO A SETTE MESI DOPO IL PARTO
LAVORI AGRICOLI CHE IMPLICANO LA MANIPOLAZIONE E L'USO DI SOSTANZE TOSSICHE O ALTRIMENTI NOCIVE NELLA CONCIMAZIONE DEL TERRENO E NELLA CURA DEL BESTIAME	DIVIETO IN GRAVIDANZA E FINO A SETTE MESI DOPO IL PARTO
LAVORI CHE ESPONGONO ALLA SILICOSI E ALL'ASBESTOSI O ALLE ALTRE MALATTIE PROFESSIONALI (di cui agli allegati 4 e 5 al decreto del Presidente della Repubblica 30 giugno 1965, n. 1124, e successive modificazioni)	DIVIETO IN GRAVIDANZA E FINO A SETTE MESI DOPO IL PARTO
LAVORI PREVISTI DAL D.LGS. 345/99 LAVORI PREVISTI DAL D.LGS. 262/2000 LAVORI INDICATI NELLA TABELLA ALLEGATA AL DPR 303/1956 PER I QUALI VIGE L'OBBLIGO DELLE VISITE MEDICHE PREVENTIVE E PERIODICHE	DIVIETO IN GRAVIDANZA E FINO A SETTE MESI DOPO IL PARTO

Percorso per la valutazione dei rischi e l'adozione delle misure di tutela



STRESS LAVORO-CORRELATO

Accordo europeo dell'8 ottobre 2004

Lo stress è uno stato, che si accompagna a malessere e disfunzioni fisiche, psicologiche o sociali ed che consegue dal fatto che le persone non si sentono in grado di superare i gap rispetto alle richieste o alle attese nei loro confronti. L'individuo è capace di reagire alle pressioni a cui è sottoposto nel breve termine, e queste possono essere considerate positive (per lo sviluppo dell'individuo stesso), ma di fronte ad una esposizione prolungata a forti pressioni egli avverte grosse difficoltà di reazione. Inoltre, persone diverse possono reagire in modo diverso a situazioni simili e una stessa persona può, in momenti diversi della propria vita, reagire in maniera diversa a situazioni simili. Lo stress non è una malattia ma una esposizione prolungata allo stress può ridurre l'efficienza sul lavoro e causare problemi di salute. Lo stress indotto da fattori esterni all'ambiente di lavoro può condurre a cambiamenti nel comportamento e ridurre l'efficienza sul lavoro. Tutte le manifestazioni di stress sul lavoro non vanno considerate causate dal lavoro stesso. Lo stress da lavoro può essere causato da vari fattori quali il contenuto e l'organizzazione del lavoro, l'ambiente di lavoro, una comunicazione "povera", ecc.

I sintomi più frequenti sono : affaticamento mentale, cefalea, gastrite, insonnia, modificazione dell'umore, depressione ed ansia, dipendenza da farmaci.

I fattori che causano stress possono essere :

- ☞ lavoro ripetitivo ed arido
- ☞ carico di lavoro e di responsabilità eccessivo o ridotto
- ☞ rapporto conflittuale uomo - macchina
- ☞ conflitti nei rapporti con colleghi e superiori
- ☞ fattori ambientali (rumore, presenza di pubblico...)
- ☞ lavoro notturno e turnazione

Si provvederà alla tutela, in particolare, della salute psichica lesa o messa in pericolo dalla cattiva organizzazione delle risorse umane, la tutela del rischio specifico da stress lavorativo di una particolare categoria di lavoratori che in ragione delle peculiarità della prestazione lavorativa sono i soggetti più esposti alla sindrome in esame.

Verranno effettuati adeguati controlli periodici sui lavoratori, in quanto solo attraverso i singoli controlli è possibile acquisire quelle conoscenze sulla base delle quali il datore di lavoro è in grado evitare il rischio specifico dello stress lavorativo (ad esempio non assegnare turni notturni una persona che ha già manifestato e magari curato sindromi depressive) con una diversa organizzazione del personale, secondo il normale criterio del prevedibile ed evitabile.

Ai tradizionali fattori di rischio inoltre si affiancano oggi "nuovi fattori", legati al rapporto persona-lavoro, agli aspetti relazionali e motivazionali, alla disaffezione, all'insoddisfazione, al malessere collegato al ruolo del singolo lavoro, alle relazioni con i colleghi ed i capi, alle vessazioni morali e sessuali, al rapporto con le tecnologie e con le loro continue evoluzioni. Il fenomeno del disagio lavorativo sta assumendo sempre maggiore rilevanza ed esprime il cedimento psicofisico del lavoratore-lavoratrice nel tentativo di adattarsi alle difficoltà del confronto quotidiano con la propria attività lavorativa.

Lo stress non è una malattia, ma può causare problemi di natura fisica e mentale quando le pressioni e le richieste diventano eccessive e assillanti, con effetti negativi per i lavoratori e le aziende. Lo stress dipende dal contesto di lavoro (organizzazione, ruolo, carriera, autonomia, rapporti interpersonali) e dal contenuto del lavoro (ambiente, attrezzature, orario, carico-ritmi, formazione, compiti).

Esso si può prevenire attraverso una valutazione del rischio simile a quella applicata a tutti gli altri rischi sul posto di lavoro, coinvolgendo i lavoratori e le lavoratrici e i loro rappresentanti, gli RLS.

Il mobbing produce stress e lo stress facilita l'insorgere di situazioni di mobbing.

E' importante distinguerli, perché diverse sono le cause e diversi i rimedi. In particolare il mobbing si configura come l'insieme di azioni personali e impersonali aggressive, violente, ripetute, immotivate, individuali o di gruppo che incidono in modo significativo sulla condizione emotiva e psicofisica di un individuo o di un gruppo di individui.

MISURE DI PREVENZIONE ADOTTATE

- ☛ Verrà data ai singoli lavoratori la possibilità di scegliere le modalità di esecuzione del proprio lavoro;
- ☛ Si cercherà di diminuire il più possibile l'entità delle attività monotone e ripetitive;
- ☛ Verranno aumentate le informazioni concernenti gli obiettivi;
- ☛ Sarà sviluppato uno stile di leadership;
- ☛ Si eviteranno definizioni imprecise di ruoli e mansioni.
- ☛ Verranno distribuiti/comunicati efficacemente gli standard ed i valori dell'organizzazione a tutti i livelli organizzativi, per esempio tramite manuali destinati al personale, riunioni informative, bollettini;
- ☛ Si farà in modo che gli standard ed i valori dell'organizzazione siano noti ed osservati da tutti i lavoratori dipendenti;
- ☛ Si provvederà al miglioramento della responsabilità e della competenza del management per quanto riguarda la gestione dei conflitti e la comunicazione;
- ☛ Si stabilirà un contatto indipendente per i lavoratori;
- ☛ Verranno coinvolti i dipendenti ed i loro rappresentanti nella valutazione del rischio e nella prevenzione dello stress lavoro-correlato.

DIFFERENZE DI GENERE, ETA' E PROVENIENZA DA ALTRI PAESI

Studi statistici effettuati anche in altri paesi (tra cui l'“Institute for Work & Health” di Toronto) hanno evidenziato una correlazione tra genere, età e rischi. Nella fase di valutazione si è tenuto conto di tali fattori, considerando sempre le condizioni più sfavorevoli in funzione dei lavoratori effettivamente addetti alle rispettive attività lavorative oggetto delle analisi.

In caso di presenza o di assunzione di lavoratori provenienti da altri paesi, si provvederà ad una più attenta verifica dei loro livelli formativi, anche in funzione delle difficoltà determinate dalla diversità del linguaggio.

MONITORAGGIO INTERNO DELLA SICUREZZA SUL LAVORO

RESPONSABILIZZAZIONE DEI LAVORATORI

Ogni dipendente è responsabile sul proprio luogo di lavoro della sorveglianza dello stato di sicurezza reale raggiunto dalle attrezzature, dagli impianti, dalle macchine, dall'ambiente, dalle materie, in relazione alla formazione ricevuta ed alle disposizioni aziendali vigenti.

Il coinvolgimento da parte di tutti i dipendenti, ottenuto con una specifica campagna informativa, ha consentito di ottenere direttamente le Segnalazioni di Incidente o le anomalie che danno luogo alle più elementari valutazioni di efficienza delle procedure di sicurezza adottate.

Con il raggiungimento di un sufficiente grado di consapevolezza e di competenza i lavoratori sono progressivamente in grado di contribuire efficacemente al miglioramento della sicurezza aziendale.

MONITORAGGIO

Per il monitoraggio dei provvedimenti tecnici organizzativi e procedurali di prevenzione e protezione, così come definiti nelle singole attività lavorative oggetto della valutazione dei rischi e riportate nel seguito sono state individuate le seguenti linee principali.

Frequenza massima delle verifiche	: trimestrale (valore iniziale, suscettibile di variazione in funzione dei risultati accertati)
Addetti al monitoraggio e compiti	: vedi Servizio di Prevenzione e Protezione con distinta dei compiti

Metodologia da seguire

Gli addetti al controllo dovranno effettuare (periodicamente o a seguito di segnalazione pervenuta o accertata di non conformità) l'individuazione puntuale di tutti i provvedimenti tecnici, organizzativi e procedurali di prevenzione e protezione previsti per il reparto e per il lavoratore o la mansione oggetto del controllo, con la segnalazione delle eventuali situazioni di non conformità e con la individuazione dei soggetti cui competono gli interventi di rettifica delle non conformità. Tutti i dati ed i documenti di riscontro dovranno essere archiviati ed

occorrerà redigere, al termine dell' attività, uno specifico verbale scritto firmato e datato che riporta le conclusioni e le eventuali proposte.

In funzione dei risultati del monitoraggio verranno presi i provvedimenti opportuni, compresa la eventuale revisione delle procedure di sicurezza oggetto del monitoraggio.

PROGRAMMA PER IL MIGLIORAMENTO NEL TEMPO DEI LIVELLI DI SICUREZZA

Per il miglioramento nel tempo dei livelli di sicurezza è prevista l'implementazione in azienda di un "SISTEMA di GESTIONE della SALUTE E SICUREZZA dei LAVORATORI" basato sui seguenti elementi principali:

- ☛ Sistemazione dei luoghi, degli ambienti e delle attrezzature di lavoro esistenti e programma di controllo e manutenzione degli stessi.
- ☛ Valutazione preventiva dei RISCHI ogni qualvolta verranno introdotti nuove attrezzature o nuove sostanze o comunque modificati i regimi di esposizione.
- ☛ Controlli periodici degli impianti, delle attrezzature, delle sostanze e dei dispositivi di protezione individuali a garanzia che tutti i processi vengano svolti in conformità alle specifiche di sicurezza.
- ☛ Definizione di istruzioni scritte per l'utilizzo corretto delle attrezzature di lavoro.
- ☛ Periodica informazione, formazione e addestramento dei lavoratori sui rischi lavorativi e sui modi per prevenirli.
- ☛ Controllo del comportamento in sicurezza dei lavoratori, come indicato nel precedente capitolo.
- ☛ Controllo sanitario periodico, ove prescritto, per prevenire l'insorgenza di eventuali malattie professionali.
- ☛ Procedure per la gestione dell'emergenza per fronteggiare le situazioni anomale con l'intento di minimizzare i danni alle persone ed al patrimonio aziendale.
- ☛ Procedure per la disciplina dei lavori affidati ad imprese esterne per garantire che i lavori stessi vengano svolti in condizioni di sicurezza, previa compilazione e sottoscrizione del documento unico di valutazione dei rischi da interferenze (DUVRI), quando necessario.

Sezione 5

QUADRO RIEPILOGATIVO DELLE LAVORAZIONI

ATTIVITA' E FASI DI LAVORO

Nella seguente tabella vengono riportate le lavorazioni oggetto del presente Documento di Valutazione dei RISCHI, suddivise in ATTIVITÀ (costituenti i diversi raggruppamenti) ed in FASI DI LAVORO (o reparti).

ATTIVITÀ/FASI	DESCRIZIONE
ATTIVITA' 1	SCUOLE
Fase 1	ATTIVITA' DIDATTICA
Fase 2	ATTIVITA' OPERATORI SCOLASTICI
Fase 3	LABORATORIO INFORMATICO SCOLASTICO
Fase 4	PALESTRA SCOLASTICA
Fase 5	SEGRETERIA SCOLASTICA
Fase 6	PULIZIA SERVIZI IGIENICI

LAVORATORI E MANSIONI SVOLTE

Nella seguente tabella sono riportati i dipendenti presenti in azienda e le rispettive mansioni.

DOCENTI

L'elenco dei docenti è riportato in allegato al presente documento.

COLLABORATORI SCOLASTICI E ASSISTENTI TECNICI AMMINISTRATIVI SEDE CENTRALE L'AQUILA

L'elenco dei collaboratori scolastici e assistenti tecnici amministrativi è riportato in allegato al presente documento.

LAVORATORI ADDETTI ALLE FASI DI LAVORO

Nelle seguenti tabelle sono riportati per ogni Attività lavorativa i dipendenti addetti alle rispettive fasi di lavoro.

ATTIVITA' 1	SCUOLE
FASE 1	ATTIVITA' DIDATTICA
Tutti i docenti	
FASE 2	ATTIVITA' OPERATORI SCOLASTICI
Tutti i collaboratori scolastici e gli assistenti tecnici amministrativi	
FASE 3	LABORATORIO INFORMATICO SCOLASTICO
Tutti i docenti delle materie che incorporano l'utilizzo del laboratorio informatico	
FASE 4	PALESTRA SCOLASTICA
Tutti i docenti di educazione fisica in servizio nell'Istituto	
FASE 5	SEGRETERIA SCOLASTICA
Tutto il personale amministrativo	
FASE 6	PULIZIA SERVIZI IGIENICI
Tutti i collaboratori scolastici	

Sezione 6

MISURE GENERALI DI PREVENZIONE

Qui di seguito vengono riportate le misure di prevenzione generali nei confronti dei rischi specifici individuati nell'azienda oggetto del presente Documento di Valutazione, e riportati in dettaglio nelle Sezioni 7, 8, 9 e 10. Oltre alle indicazioni di ordine generale riportate occorrerà attenersi alle istruzioni dettagliate nelle singole attività lavorative e nelle schede relative all'utilizzo di attrezzature, sostanze ed opere provvisionali.

MISURE GENERALI DI TUTELA

CADUTA DALL'ALTO



Situazioni di pericolo : Ogni volta che si transita o lavora in quota (anche a modesta altezza), in prossimità di aperture nel vuoto (botole, aperture nei solai, vani scala, vani ascensore, ecc.), durante l'utilizzo di mezzi di collegamento verticali (scale, scale a pioli, passerelle, ecc.)

Le perdite di stabilità dell'equilibrio di persone che possono comportare cadute da un piano di lavoro ad un altro posto a quota inferiore (di norma con dislivello maggiore di 2 metri), devono essere impediti con misure di prevenzione, generalmente costituite da parapetti di trattenuta applicati a tutti i lati liberi di travi, impalcature, piattaforme, ripiani, balconi, passerelle e luoghi di lavoro o di passaggio sopraelevati. Si dovrà provvedere alla copertura e segnalazione di aperture su solai, solette e simili o alla loro delimitazione con parapetti a norma.

Qualora risulti impossibile l'applicazione di tali protezioni dovranno essere adottate misure collettive o personali atte ad arrestare con il minore danno possibile le cadute. A seconda dei casi potranno essere utilizzate: superfici di arresto costituite da tavole in legno o materiali semirigidi; reti o superfici di arresto molto deformabili; dispositivi di protezione individuale di trattenuta o di arresto della caduta

Lo spazio corrispondente al percorso di un' eventuale caduta deve essere reso preventivamente libero da ostacoli capaci di interferire con le persone in caduta, causandogli danni o modificandone la traiettoria.

Per i lavori di ufficio, la situazione più a rischio è relativa all'utilizzo di scale portatili, per le quali occorre attenersi alle procedure di utilizzo in sicurezza.

MISURE GENERALI DI TUTELA

CADUTA DI MATERIALE DALL'ALTO



Situazioni di pericolo : Ogni volta che si transita o lavora al di sotto di carichi sospesi nel raggio d'azione di apparecchi di sollevamento oppure in prossimità di scaffali, mensole, palchetti, armadi, ripiani e piani di appoggio.

Le perdite di stabilità incontrollate dell'equilibrio di masse materiali in posizione ferma o nel corso di maneggio e trasporto manuale o meccanico ed i conseguenti moti di crollo, scorrimento, caduta inclinata su pendii o verticale nel vuoto devono, di regola, essere impediti mediante la corretta sistemazione delle masse o attraverso l'adozione di misure atte a trattenere i corpi in relazione alla loro natura, forma e peso.

Gli effetti dannosi conseguenti alla possibile caduta di masse materiali su persone o cose dovranno essere eliminati mediante dispositivi rigidi o elastici di arresto aventi robustezza, forme e dimensioni proporzionate alle caratteristiche dei corpi in caduta.

Per tutti i lavori in altezza i lavoratori dovranno assicurare gli attrezzi di uso comune ad appositi cordini o deporli in appositi contenitori.

URTI, COLPI, IMPATTI E COMPRESSIONI

Situazioni di pericolo : Presenza di oggetti sporgenti (tavole di legno, spigoli, elementi di opere provvisorie, attrezzature, scaffalature, arredamenti, ecc.).

Le attività che richiedono sforzi fisici violenti e/o repentini dovranno essere eliminate o ridotte al minimo anche attraverso l'impiego di attrezzature idonee alla mansione. Gli utensili, gli attrezzi e gli apparecchi per l'impiego manuale dovranno essere tenuti in buono stato di conservazione ed efficienza e quando non utilizzati dovranno essere tenuti in condizioni di equilibrio stabile e non dovranno ingombrare posti di passaggio o di lavoro. I depositi di materiali in cataste, pile e mucchi dovranno essere organizzati in modo da evitare crolli o cedimenti e permettere una sicura e agevole movimentazione.

Fare attenzione durante gli spostamenti nelle aree di lavoro e riferire al Responsabile del Servizio di Prevenzione e Protezione o al Datore di Lavoro eventuali oggetti o materiali o mezzi non idoneamente segnalati.

Dovrà essere vietato lasciare in opera oggetti sporgenti pericolosi e non segnalati.

Operare sempre a ritmi regolari, evitando movimenti bruschi in tutte le attività lavorative.

PUNTURE, TAGLI ED ABRASIONI

Situazioni di pericolo : Durante il carico, lo scarico e la movimentazione di materiali ed attrezzature di lavoro. Ogni volta che si maneggia materiale scabro in superficie (legname, punesse, oggetti taglienti ecc.) e quando si utilizzano attrezzi (taglierina, martello, cutter , ecc.)

Dovrà essere evitato il contatto del corpo dell'operatore con elementi taglienti o pungenti o comunque capaci di procurare lesioni.

Tutti gli organi lavoratori delle apparecchiature dovranno essere protetti contro i contatti accidentali.

Effettuare sempre una presa salda del materiale e delle attrezzature che si maneggiano

Utilizzare sempre Guanti protettivi in caso di utilizzo di attrezzature taglienti.

SCIVOLAMENTI E CADUTE A LIVELLO



Situazioni di pericolo : Presenza di materiali vari, cavi elettrici. Presenza di pavimenti scivolosi o irregolari. Perdita di equilibrio durante la movimentazione dei carichi, anche per la irregolarità dei percorsi.

I percorsi per la movimentazione dei carichi ed il dislocamento dei depositi dovranno essere scelti in modo da evitare quanto più possibile le interferenze con zone in cui si trovano persone.

Utilizzare detergenti/sostanze che non lasciano patine scivolose/schiumose sui pavimenti.

Dotare i gradini delle scale di idonee strisce antiscivolo.

I percorsi pedonali interni dovranno sempre essere mantenuti sgombri da attrezzature, materiali, macerie o altro capace di ostacolare il cammino degli operatori. Per ogni postazione di lavoro occorrerà individuare la via di fuga più vicina.

Si dovrà altresì provvedere per il sicuro accesso ai posti di lavoro situati in piano, in elevazione o in profondità.

Le vie d'accesso e quelle corrispondenti ai percorsi interni dovranno essere illuminate ed adeguatamente segnalate secondo le necessità diurne e notturne.

ELETTROCUZIONE



Situazioni di pericolo : Ogni volta che si lavora con attrezzature funzionanti ad energia elettrica o si transita in prossimità di lavoratori che ne fanno uso.



L' impianto elettrico deve essere realizzato a regola d'arte; vale a dire secondo le norme CEI (Comitato Elettrotecnico Italiano). Per non pregiudicare le sue caratteristiche di sicurezza anche le apparecchiature devono essere "a norma" (marchio IMQ o equivalente).

Un livello di sicurezza assoluto non è raggiungibile. E' possibile invece raggiungere un livello di sicurezza accettabile mediante:

un'accurata realizzazione dell'impianto seguita da scrupolose verifiche;
l'impiego di apparecchiature elettriche di qualità garantita;
la manutenzione e le verifiche periodiche eseguite da personale specializzato.

Utilizzare materiale elettrico (cavi, prese) solo dopo attenta verifica di personale esperto (elettricista).

Verificare sempre, prima dell'utilizzo di attrezzature elettriche, i cavi di alimentazione per accertare la assenza di usure ed eventuali abrasioni.

Non manomettere il polo di terra.

Usare spine di sicurezza omologate CEI.

Usare attrezzature con doppio isolamento.

Controllare i punti di appoggio delle scale metalliche.

Evitare di lavorare in ambienti molto umidi o bagnati o con parti del corpo umide.

RACCOMANDAZIONI

Non togliere la spina dalla presa tirando il filo. Si potrebbe rompere il cavo o l'involucro della spina rendendo accessibili le parti in tensione.

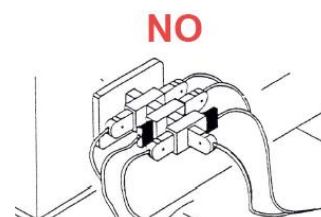


Se la spina non esce, evitare di tirare con forza eccessiva, perché si potrebbe strappare la presa dal muro.


Quando una spina si rompe occorre farla sostituire con una nuova marchiata IMQ (Istituto italiano del Marchio di Qualità). Non tentare di ripararla con nastro isolante o con l'adesivo. E' un rischio inutile!



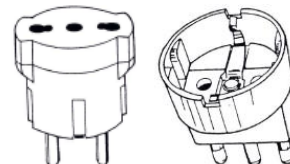
Non attaccare più di un apparecchio elettrico a una sola presa. In questo modo si evita che la presa si surriscaldi con pericolo di corto circuito e incendio.



Se indispensabili, e previa autorizzazione del responsabile della sicurezza, usare sempre adattatori e prolunghie idonei a sopportare la corrente assorbita dagli apparecchi utilizzatori. Su tutte le prese e le ciabatte è riportata l'indicazione della corrente, in Ampere (A), o della potenza massima, in Watt (W).

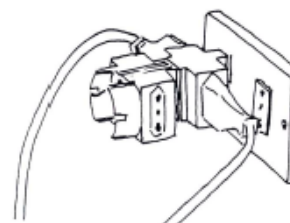


Spine di tipo tedesco (Schuko) possono essere inserite in prese di tipo italiano solo tramite un adattatore che trasferisce il collegamento di terra effettuato mediante le lamine laterali ad uno spinotto centrale. E' assolutamente vietato l'inserimento a forza delle spine Schuko nelle prese di tipo italiano. Infatti, in tale caso dal collegamento verrebbe esclusa la messa a terra.



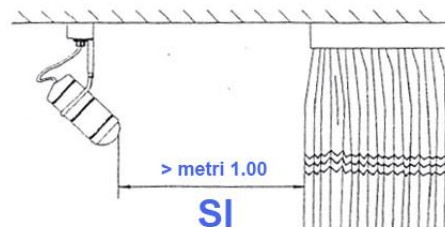
NO

Situazioni che vedono installati più adattatori multipli, uno sull'altro, vanno eliminate.



Segnalare immediatamente eventuali condizioni di pericolo di cui si viene a conoscenza, adoperandosi direttamente nel caso di urgenza ad eliminare o ridurre l'anomalia o il pericolo, notificando l'accaduto al Dirigente e al rappresentante dei lavoratori per la sicurezza. (ad esempio se vi sono segni di cedimento o rottura, sia da usura che da sfregamento, nei cavi o nelle prese e spine degli apparecchi utilizzatori, nelle prese a muro non adeguatamente fissate alla scatola, ecc.).

Allontanare le tende o altro materiale combustibile dai faretti e dalle lampade.



Le spine di alimentazione degli apparecchi con potenza superiore a 1 kW devono essere estratte dalla presa solo dopo aver aperto l'interruttore dell'apparecchio o quello a monte della presa.

Non effettuare nessuna operazione su apparecchiature elettriche quando si hanno le mani bagnate o umide.



E' vietato alle persone non autorizzate effettuare qualsiasi intervento sulle apparecchiature e sugli impianti elettrici. E' inoltre vietata l'installazione di apparecchi e/o materiali elettrici privati.

Il dipendente è responsabile degli eventuali danni a cose e/o persone dovuti all'eventuale installazione ed utilizzo di apparecchi elettrici di sua proprietà.

MISURE GENERALI DI TUTELA

RUMORE

Situazioni di pericolo: Durante l'utilizzo di attrezzature rumorose o durante le lavorazioni che avvengono nelle vicinanze di attrezzature rumorose. Nell'acquisto di nuove attrezzature occorrerà prestare particolare attenzione alla silenziosità d'uso. Le attrezzature dovranno essere correttamente mantenute ed utilizzate, in conformità alle indicazioni del fabbricante, al fine di limitarne la rumorosità eccessiva.



Durante il funzionamento, gli schermi e le paratie delle attrezzature dovranno essere mantenute chiuse e dovranno essere evitati i rumori inutili. Quando il rumore di una lavorazione o di una attrezzatura non potrà essere eliminato o ridotto, si dovranno porre in essere protezioni collettive quali la delimitazione dell'area interessata e/o la posa in opera di schermature supplementari della fonte di rumore. Se la rumorosità non è diversamente abbattibile dovranno essere adottati i dispositivi di protezione individuali conformi a quanto indicato nel rapporto di valutazione del rumore e prevedere la rotazione degli addetti alle mansioni rumorose.

Inserti auricolari Modellabili	Inserti auricolari Ad archetto	Cuffia Antirumore In materiale plastico
Tipo: UNI EN 352-2	Tipo: UNI EN 352-2	UNI EN 352-1
		
In materiale comprimibile Modellabili, autoespandenti	In silicone, gomma o materie plastiche morbide	Protezione dell'udito

In base alla valutazione dell'esposizione al rumore, occorrerà attenersi alle misure di tutela di cui al D.Lgs. 81/2008.


MISURE GENERALI DI TUTELA

INALAZIONE DI POLVERI

Situazioni di pericolo : inalazione di polveri durante lavori di pulizia in genere, che avvengono con l'utilizzo di materiali in grana minuta o in polvere oppure fibrosi.

Nelle lavorazioni che prevedono l'impiego di materiali in grana minuta o in polvere oppure fibrosi e nei lavori che comportano l'emissione di polveri o fibre dei materiali lavorati, la produzione e/o la diffusione delle stesse deve essere ridotta al minimo utilizzando tecniche e attrezzature idonee.

Le polveri e le fibre captate e quelle depositatesi, se dannose, devono essere sollecitamente raccolte ed eliminate con i mezzi e gli accorgimenti richiesti dalla loro natura.

Mascherina Facciale Filtrante UNI EN 405	Qualora la quantità di polveri o fibre presenti superi i limiti tollerati e comunque nelle operazioni di raccolta ed allontanamento di quantità importanti delle stesse, devono essere forniti ed utilizzati indumenti di lavoro e DPI idonei alle attività ed eventualmente, ove richiesto, il personale interessato deve essere sottoposto a sorveglianza sanitaria. Durante le demolizioni di murature, tremezzi, intonaci ecc, al fine di ridurre sensibilmente la diffusione di polveri, occorrerà irrorare di acqua le parti da demolire.
	
Facciale filtrante FFP1 a doppia protezione	Utilizzare idonea mascherina antipolvere o maschera a filtri, in funzione delle polveri o fibre presenti.

MISURE GENERALI DI TUTELA


INFEZIONE DA MICRORGANISMI

Situazioni di pericolo : Lavori di bonifica, operazioni in ambienti insalubri in genere.

Prima dell'inizio dei lavori di bonifica deve essere eseguito un esame della zona e devono essere assunte informazioni per accertare la natura e l'entità dei rischi presenti nell'ambiente e l'esistenza di eventuali malattie endemiche.

Sulla base dei dati particolari rilevati e di quelli generali per lavori di bonifica, deve essere approntato un programma tecnico-sanitario con la determinazione delle misure da adottare in ordine di priorità per la

sicurezza e l'igiene degli addetti nei posti di lavoro e nelle installazioni igienico assistenziali, da divulgare nell'ambito delle attività di informazione e formazione.

Mascherina
Facciale Filtrante
UNI EN 405

Facciale filtrante FFP1 a doppia protezione

Quando si fa uso di mezzi chimici per l'eliminazione di insetti o altro, si devono seguire le indicazioni dei produttori. L'applicazione deve essere effettuata solamente da persone ben istruite e protette. La zona trattata deve essere segnalata con le indicazioni di pericolo e di divieto di accesso fino alla scadenza del periodo di tempo indicato.

Gli addetti devono essere sottoposti a sorveglianza sanitaria e devono utilizzare indumenti protettivi e DPI appropriati.

MISURE GENERALI DI TUTELA

CESOIAMENTO, STRITOLAMENTO



Situazioni di pericolo : Presenza di macchine con parti mobili o automezzi e equipaggiamenti in genere in posizione instabile.

Il cesoiamento e lo stritolamento di persone tra parti mobili di macchine e parti fisse delle medesime o di opere, strutture provvisorie o altro, dovrà essere impedito limitando con mezzi materiali il percorso delle parti mobili o segregando stabilmente la zona pericolosa.

Qualora ciò non risulti possibile dovrà essere installata una segnaletica appropriata e dovranno essere osservate opportune distanze di rispetto; ove necessario dovranno essere disposti comandi di arresto di emergenza in corrispondenza dei punti di potenziale pericolo.

Dovrà essere obbligatorio abbassare e bloccare le lame dei mezzi di scavo, le secchie dei caricatori, ecc., quando non utilizzati e lasciare tutti i controlli in posizione neutra

Prima di utilizzare mezzi di scarico o di sollevamento o comunque con organi in movimento, occorrerà assicurarsi che tutti i lavoratori siano visibili e a distanza di sicurezza .

In caso di non completa visibilità dell'area, occorrerà predisporre un lavoratore addetto in grado di segnalare che la manovra o la attivazione può essere effettuata in condizioni di sicurezza ed in grado di interrompere la movimentazione in caso di pericolo.

MISURE GENERALI DI TUTELA

MOVIMENTAZIONE MANUALE DEI CARICHI

Situazioni di pericolo: Ogni volta che si movimentano manualmente carichi di qualsiasi natura e forma. Tutte le attività che comportano operazioni di trasporto o di sostegno di un carico ad opera di uno o più lavoratori, comprese le azioni del sollevare, deporre, spingere, tirare, portare o spostare un carico che, per le loro caratteristiche o in conseguenza delle condizioni ergonomiche sfavorevoli, comportano tra l'altro rischi di lesioni dorso lombari (per lesioni dorso lombari si intendono le lesioni a carico delle strutture osteomiotendinee e nerveovascolari a livello dorso lombare).



La movimentazione manuale dei carichi deve essere ridotta al minimo e razionalizzata al fine di non richiedere un eccessivo impegno fisico del personale addetto.

In ogni caso è opportuno ricorrere ad accorgimenti quali la movimentazione ausiliata o la ripartizione del carico. Il carico da movimentare deve essere facilmente afferrabile e non deve presentare caratteristiche tali da provocare lesioni al corpo dell'operatore, anche in funzione della tipologia della lavorazione.

In relazione alle caratteristiche ed entità dei carichi, l'attività di movimentazione manuale deve essere preceduta ed accompagnata da una adeguata azione di informazione e formazione, previo accertamento, per attività non sporadiche, delle condizioni di salute degli addetti.

I carichi costituiscono un rischio nei casi in cui ricorrano una o più delle seguenti condizioni:

Caratteristiche dei carichi

- ☞ troppo pesanti
- ☞ ingombranti o difficili da afferrare
- ☞ in equilibrio instabile o con il contenuto che rischia di spostarsi
- ☞ collocati in posizione tale per cui devono essere tenuti e maneggiati ad una certa distanza dal tronco o con una torsione o inclinazione del tronco.

Sforzo fisico richiesto

- ☞ eccessivo
- ☞ effettuato soltanto con un movimento di torsione del tronco
- ☞ comportante un movimento brusco del carico
- ☞ compiuto con il corpo in posizione instabile.

Caratteristiche dell'ambiente di lavoro

- ☞ spazio libero, in particolare verticale, insufficiente per lo svolgimento dell'attività
- ☞ pavimento ineguale, con rischi di inciampo o scivolamento per le scarpe calzate dal lavoratore
- ☞ posto o ambiente di lavoro che non consentono al lavoratore la movimentazione manuale di carichi ad una altezza di sicurezza o in buona posizione
- ☞ pavimento o piano di lavoro con dislivelli che implicano la movimentazione del carico a livelli diversi
- ☞ pavimento o punto d'appoggio instabili
- ☞ temperatura, umidità o circolazione dell'aria inadeguate.

Esigenze connesse all'attività

- ☞ sforzi fisici che sollecitano in particolare la colonna vertebrale, troppo frequenti o troppo prolungati
- ☞ periodo di riposo fisiologico o di recupero insufficiente
- ☞ distanze troppo grandi di sollevamento, di abbassamento o di trasporto
- ☞ ritmo imposto da un processo che il lavoratore non può modulare.

Fattori individuali di rischio

- ☞ inidoneità fisica al compito da svolgere
- ☞ indumenti calzature o altri effetti personali inadeguati portati dal lavoratore
- ☞ insufficienza o inadeguatezza delle conoscenze o della formazione.

AVVERTENZE GENERALI

- ☞ non prelevare o depositare oggetti a terra o sopra l'altezza della testa
- ☞ il raggio di azione deve essere compreso, preferibilmente, fra l'altezza delle spalle e l'altezza delle nocche (considerando le braccia tenute lungo i fianchi)
- ☞ se è inevitabile sollevare il peso da terra, compiere l'azione piegando le ginocchia a busto dritto, tenendo un piede posizionato più avanti dell'altro per conservare un maggiore equilibrio

- ☞ la zona di prelievo e quella di deposito devono essere angolate fra loro al massimo di 90° (in questo modo si evitano torsioni innaturali del busto); se è necessario compiere un arco maggiore, girare il corpo usando le gambe
- ☞ fare in modo che il piano di prelievo e quello di deposito siano approssimativamente alla stessa altezza (preferibilmente fra i 70 e i 90 cm. da terra)
- ☞ per il trasposto in piano fare uso di carrelli, considerando che per quelli a 2 ruote il carico massimo è di 100 kg. ca, mentre per quelli a 4 ruote è di 250 kg. ca
- ☞ soltanto in casi eccezionali è possibile utilizzare i carrelli sulle scale e, in ogni caso, utilizzando carrelli specificamente progettati
- ☞ per posizionare un oggetto in alto è consigliabile utilizzare una base stabile (scaletta, sgabello, ecc.) ed evitare di inarcare la schiena.

PRIMA DELLA MOVIMENTAZIONE

- ☞ le lavorazioni devono essere organizzate al fine di ridurre al minimo la movimentazione manuale dei carichi anche attraverso l'impiego di idonee attrezzature meccaniche per il trasporto ed il sollevamento.

DURANTE LA MOVIMENTAZIONE

- ☞ per i carichi che non possono essere movimentati meccanicamente occorre utilizzare strumenti per la movimentazione ausiliata (carriole, carrelli) e ricorrere ad accorgimenti organizzativi quali la riduzione del peso del carico e dei cicli di sollevamento e la ripartizione del carico tra più addetti
- ☞ tutti gli addetti devono essere informati e formati in particolar modo su: il peso dei carichi, il centro di gravità o il lato più pesante, le modalità di lavoro corrette ed i rischi in caso di inosservanza.

MISURE GENERALI DI TUTELA

GETTI E SCHIZZI



Situazioni di pericolo: Nei lavori a freddo e a caldo, eseguiti a mano o con apparecchi, con materiali, sostanze e prodotti che danno luogo a getti e schizzi dannosi per la salute.

In presenza di tali sostanze, devono essere adottati provvedimenti atti ad impedirne la propagazione nell'ambiente di lavoro, circoscrivendo la zona di intervento.

Gli addetti devono indossare adeguati indumenti di lavoro e utilizzare i DPI necessari.

MISURE GENERALI DI TUTELA

ALLERGENI

Situazioni di pericolo: Utilizzo di sostanze capaci di azioni allergizzanti (riniti, congiuntiviti, dermatiti allergiche da contatto). I fattori favorevoli all'azione allergizzante sono: brusche variazioni di temperatura, azione disidratante e lipolitica dei solventi e dei leganti, presenza di sostanze vasoattive.

La sorveglianza sanitaria va attivata in presenza di sintomi sospetti anche in considerazione dei fattori personali di predisposizione a contrarre questi tipi di affezione. In tutti i casi occorre evitare il contatto diretto di parti del corpo con materiali resinosi, polverulenti, liquidi, aerosol e con prodotti chimici in genere, utilizzando indumenti da lavoro e DPI appropriati (guanti, maschere, occhiali etc.).

MISURE GENERALI DI TUTELA


PROIEZIONE DI SCHEGGE



Situazioni di pericolo: Ogni volta che si transita o si lavora nelle vicinanze di macchine o attrezzature con organi meccanici in movimento, per la sagomatura di materiali (flessibile, sega circolare, scalpelli, martelli demolitori, ecc.)

Non manomettere le protezioni degli organi in movimento.

Eseguire periodicamente la manutenzione sulle macchine o attrezzature (ingrassaggio, sostituzione parti danneggiate, sostituzione dischi consumati, affilatura delle parti taglienti, ecc.).

Occhiali	Visiera
Di protezione	Antischegge
Tipo: UNI EN 166	UNI EN 166
	
In policarbonato antigraffio	Visiera antischegge

In presenza di tale rischio occorre utilizzare gli occhiali protettivi o uno schermo di protezione del volto.

MISURE GENERALI DI TUTELA

GAS E VAPORI



Situazioni di pericolo: Nei lavori a freddo o a caldo, eseguiti a mano o con apparecchi, con materiali, sostanze e prodotti che possono dar luogo, da soli o in combinazione, a sviluppo di gas, vapori, nebbie, aerosol e simili, dannosi alla salute.

Devono essere adottati provvedimenti atti ad impedire che la concentrazione di inquinanti nell'aria superi il valore massimo tollerato indicato nelle norme vigenti. La diminuzione della concentrazione può anche essere ottenuta con mezzi di ventilazione generale o con mezzi di aspirazione localizzata seguita da abbattimento.

In ambienti confinati deve essere effettuato il controllo del tenore di ossigeno, procedendo all'insufflamento di aria pura secondo le necessità riscontrate o utilizzando i DPI adeguati all'agente. Deve, comunque, essere organizzato il rapido deflusso del personale per i casi di emergenza.

Semimaschera
Filtrante Antigas
UNI EN 405

Antigas e antipolvere

Qualora sia accertata o sia da temere la presenza o la possibilità di produzione di gas tossici o asfissianti o la irrespirabilità dell'aria ambiente e non sia possibile assicurare una efficace aerazione ed una completa bonifica, gli addetti ai lavori devono essere provvisti di idonei respiratori dotati di sufficiente autonomia. Deve inoltre sempre essere garantito il continuo collegamento con persone all'esterno in grado di intervenire prontamente nei casi di emergenza.

Utilizzare maschere o semimaschere di protezione adeguate in funzione dell'agente.

MISURE GENERALI DI TUTELA


CALORE, FIAMME, ESPLOSIONI



Situazioni di pericolo: Lavori con presenza di fiamme libere o che possono produrre scintille sia di origine elettrica che elettrostatica. Lavori in ambienti con vapori o polveri combustibili di sostanze instabili e reattive o con materie esplosive. Presenza, movimentazione e stoccaggio di bombole di gas.

L'incendio è una combustione che si sviluppa in modo incontrollato nel tempo e nello spazio. La combustione è una reazione chimica tra un corpo combustibile ed un comburente. I combustibili sono numerosi: legno, carbone, carta, petrolio, gas combustibile, ecc. Il comburente che interviene in un incendio è l'aria o, più precisamente, l'ossigeno presente nell'aria (21% in volume). Il rischio di incendio, quindi, esiste in tutti i locali. L'esplosione è una combustione a propagazione molto rapida con violenta liberazione di energia. Può avvenire solo in presenza di gas, vapori o polveri combustibili di alcune sostanze instabili e fortemente reattive o di materie esplosive.

Le cause, che possono provocare un incendio, sono:

 fiamme libere (ad esempio nelle operazioni di saldatura)

- ☞ particelle incandescenti provenienti da un qualsiasi fonte
- ☞ scintille di origine elettrica
- ☞ scintille di origine elettrostatica
- ☞ scintille provocate da un urto o sfregamento
- ☞ superfici e punti caldi
- ☞ innalzamento della temperatura dovuto alla compressione di gas
- ☞ reazioni chimiche
- ☞ getto conglomerato cementizio (vedi scheda specifica)
- ☞ messa in opera pozzetti
- ☞ ripristino e pulizia

Precauzioni:

- ☞ Non effettuare saldature, operazioni di taglio o che possano comunque sviluppare calore o scintille in presenza di sostanze o polveri infiammabili.
- ☞ Non utilizzare contenitori che hanno contenuto sostanze infiammabili o tossiche prima di averli riempiti con acqua e lavati convenientemente.
- ☞ Durante le operazioni di saldatura non utilizzare ossigeno per ventilazione o pulizia.
- ☞ Attenersi alle istruzioni riportate nella scheda di sicurezza delle sostanze infiammabili utilizzate.
- ☞ Dovrà essere assolutamente vietato fumare nelle aree a rischio di incendio.

In caso di utilizzo di bombole di gas occorrerà attenersi alle seguenti misure minime preventive:

- ☞ Verificare l'esistenza della documentazione di prevenzione incendi prevista.
- ☞ Scegliere l'ubicazione delle bombole e loro posizionamento, considerando un possibile rischio d'incendio o d'esplosione.
- ☞ Tenere le bombole lontano dai luoghi di lavoro e da eventuali fonti di calore (fiamme, fucine, stufe, calore solare intenso e prolungato).
- ☞ Tenere in buono stato di funzionamento le valvole di protezione, i tubi, i cannelli, e gli attacchi, non sporcare con grasso od olio le parti della testa della bombola.
- ☞ Tenere ben stretti ai raccordi i tubi flessibili e proteggerli da calpestamenti.
- ☞ Evitare qualsiasi fuoriuscita di GPL perché essendo più pesante dell'aria può depositarsi nei punti più bassi (cantine, fosse), creando una miscela esplosiva che si può innescare anche solo con una scintilla (evitare pavimentazioni metalliche).
- ☞ Verificare l'adeguatezza ed il funzionamento dei sistemi di estinzione presenti (idranti, estintori, ecc.).

MISURE GENERALI DI TUTELA


USTIONI



Situazioni di pericolo: Quando si transita o lavora nelle vicinanze di attrezzature che producono calore (fiamma ossidrica, saldatrici, ecc.) o macchine funzionanti con motori (generatori elettrici, compressori, ecc.); quando si effettuano lavorazioni con sostanze ustionanti.

Spegnere l'attrezzatura o il motore delle macchine se non utilizzate.

Seguire scrupolosamente le indicazioni fornite dal produttore o riportate sull'etichetta delle sostanze utilizzate.

Guanti
Anticalore
UNI EN 407

Guanti di protezione contro i rischi termici

Non transitare o sostare nell'area in cui vengono eseguite lavorazioni con sviluppo di calore, scintille, ecc. o nelle quali vengono utilizzare sostanze pericolose.

Utilizzare guanti ed indumenti protettivi adeguati in funzione delle lavorazioni in atto.

MICROCLIMA



Situazioni di pericolo: Tutte le attività che comportano, per il lavoratore, una permanenza in ambienti con parametri climatici (temperatura, umidità, ventilazione, etc.) non confortevoli. Le attività che si svolgono in condizioni climatiche avverse senza la necessaria protezione possono dare origine sia a bronco-pneumopatie, soprattutto nei casi di brusche variazioni delle stesse, che del classico “colpo di calore” in caso di intensa attività fisica durante la stagione estiva.

I lavoratori devono indossare un abbigliamento adeguato all'attività e alle caratteristiche dell'ambiente di lavoro, qualora non sia possibile intervenire diversamente sui parametri climatici.

Utilizzare indumenti protettivi adeguati in funzione delle condizioni atmosferiche e climatiche.

RADIAZIONI NON IONIZZANTI

Situazioni di pericolo: i campi elettromagnetici oscillanti nello spazio e nel tempo alle diverse frequenze formano lo spettro elettromagnetico. In funzione della frequenza di oscillazione vengono così definiti tutti i tipi di radiazione, in particolare, al crescere della frequenza si passa dalla radiazione a RF-MW a quella ottica (infrarosso, visibile e ultravioletto) fino ad arrivare alle radiazioni ionizzanti (raggi X) che, a differenza di quelle prima elencate, trasportano energia sufficiente a ionizzare gli atomi.

Con il termine "radiazioni non ionizzanti" si intendono comunemente quelle forme di radiazione il cui meccanismo di interazione con la materia non sia quello della ionizzazione. In generale esse comprendono quella parte delle onde elettromagnetiche costituita da fotoni aventi lunghezze d'onda superiori a 0,1 μm . Spesso tali radiazioni sono indicate con la sigla "NIR" (non ionizing radiations):

- ☛ campi magnetici statici;
- ☛ campi elettrici statici;
- ☛ campi a frequenze estremamente basse (ELF) ($\nu \leq 300$ Hz); comprendenti le frequenze di rete dell'energia elettrica, a 50-60 Hz;
- ☛ radiazione a radiofrequenza;
- ☛ radiazione infrarossa;
- ☛ radiazione visibile;
- ☛ radiazione ultravioletta.

Il campo delle NIR comprende inoltre le onde di pressione, come gli ultrasuoni.

PRINCIPALI MISURE DI PREVENZIONE

Consiste nell'adozione di adeguati sistemi di protezione ambientale (schermature delle sorgenti) e di protezione personale (occhiali idonei, guanti, indumenti).

L'ACGIH (American Conference Governmental Industrial Hygienist) ha stabilito che un'irradiazione totale nell'UV-A minore di 10 W/m^2 e un'irradianza efficace nell'UV-B e UV-C minore di 1 mW/m^2 non comportano rischi professionali da radiazioni ultraviolette per effetti a breve termine.

Sarebbe inoltre utile non esporre i soggetti con una maggiore suscettibilità agli ultravioletti per difetti congeniti o acquisiti (albinismo, soggetti affetti da porfiria) o affetti da alterazioni oculari recidivanti o lesioni cutanee di tipo cronico.

DPI: occhiali di protezione, guanti di protezione, schermo protettivo, indumenti.

POSTURA

Situazioni di pericolo: il rischio da posture incongrue è assai diffuso e, seguendo una classificazione basata sul tipo di rischio posturale si possono individuare contesti lavorativi in cui sono presenti:

- ☞ sforzi fisici ed in particolare spostamenti manuali di pesi;
- ☞ posture fisse prolungate (sedute o erette);
- ☞ movimenti ripetitivi e continui di un particolare segmento corporeo.

E' ovvio che vi sono contesti lavorativi in cui si realizzano contemporaneamente due, anche più, di queste condizioni; tuttavia è utile rifarsi a questa classificazione unicamente per semplicità espositiva.

Nei lavori d'ufficio, il lavoro sedentario può essere all'origine di vari disturbi, soprattutto se il posto di lavoro è concepito secondo criteri non ergonomici o se le attrezzature di lavoro non sono disposte in maniera funzionale. In questi casi i lavoratori sono costretti ad assumere una postura innaturale e scomoda con dolorose contrazioni muscolari, affaticamento precoce, calo del rendimento e difficoltà di concentrazione, per non parlare del maggior rischio di commettere errori.

MISURE DI PREVENZIONE

Modifiche strutturali del posto di lavoro

Nei lavori pesanti andrà favorita la meccanizzazione, negli altri il posto dovrà essere progettato "ergonomicamente" tenuto conto cioè delle dimensioni e delle esigenze e capacità funzionali dell'operatore.

Modifiche dell'organizzazione del lavoro

Nei lavori pesanti, oltre alla meccanizzazione, servono a garantire l'adeguato apporto numerico di persone alle operazioni più faticose che dovessero essere svolte comunque manualmente. Negli altri lavori servono a introdurre apposite pause o alternative posturali per evitare il sovraccarico di singoli distretti corporei.

Training, informazione sanitaria ed educazione alla salute

Sono di fondamentale importanza per la riuscita di qualsiasi intervento preventivo. Sono finalizzati non solo ad accrescere la consapevolezza dei lavoratori sull'argomento ma anche all'assunzione o modifica da parte di questi, tanto sul lavoro che nella vita extralavorativa, di posture, atteggiamenti e modalità di comportamento che mantengano la buona efficienza fisica del loro corpo.

MISURE GENERALI DI TUTELA

STRESS PSICOFISICO

Situazioni di pericolo: Tutte le attività lavorative in genere, in maggiore o minore misura.

La sicurezza sul lavoro deve tener conto anche dei problemi psichici ricollegabili all'attività lavorativa del dipendente; la sindrome da stress è caratterizzata da esaurimento emozionale, depersonalizzazione e riduzione delle capacità personali, le cui cause vanno individuate principalmente nell'organizzazione disfunzionale delle condizioni di lavoro, sovraccarichi, svolgimento di mansioni frustranti.

Lo stress, potenzialmente, può colpire in qualunque luogo di lavoro e qualunque lavoratore, a prescindere dalla dimensione dell'azienda, dal campo di attività, dal tipo di contratto o di rapporto di lavoro. In pratica non tutti i luoghi di lavoro e non tutti i lavoratori ne sono necessariamente interessati. Considerare il problema dello stress sul lavoro può voler dire una maggiore efficienza e un deciso miglioramento delle condizioni di salute e sicurezza sul lavoro, con conseguenti benefici economici e sociali per le aziende, i lavoratori e la società nel suo insieme.

Per le misure di tutela riferirsi a quanto riportato nella sezione 4, nel paragrafo "Stress Lavoro-correlato".

MISURE GENERALI DI TUTELA

AFFATICAMENTO VISIVO

Situazioni di pericolo: lavori che prevedono l'utilizzo di video, monitor, palmari, ecc. o che comportano lavori di precisione; lavori effettuati con scarsa illuminazione o con posizione errata dell'operatore rispetto alle fonti luminose.

I **sintomi** più frequenti sono : bruciore, lacrimazione, secchezza congiuntivale, ammiccamento frequente, fotofobia, visione annebbiata, difficoltà di messa a fuoco.

Le **cause** possono dipendere da :

- ☛ uso dei videoterminali ininterrotto per molte ore
- ☛ scorretta illuminazione artificiale
- ☛ illuminazione naturale scarsa, assente o non ben regolata
- ☛ arredo inadeguato dal punto di vista cromatico
- ☛ difetti visivi individuali privi di adeguata correzione
- ☛ posizione errata dei VDT rispetto alle fonti di luce

PRINCIPALI MISURE DI PREVENZIONE

Garantire una corretta illuminazione nei luoghi di lavoro, sia per la qualità che per la quantità

Qualità

- ☛ La luce migliore è quella naturale diretta, che deve poter essere regolata, per attenuare la luce diurna.
- ☛ Si devono evitare effetti di abbagliamento
- ☛ La luce deve avere una temperatura di colore intorno ai 4000° K (gradi Kelvin)
- ☛ Va garantita una corretta distribuzione delle fonti di luce

Quantità

- ☛ Tra la profondità dell'ambiente e la misura che va dall'architrave della finestra al pavimento deve essere rispettato un rapporto almeno di 2 : 1
- ☛ La superficie illuminante deve essere almeno 1/8 della superficie del pavimento (con finestre apribili)
- ☛ Le finestre devono essere facili da pulire
- ☛ Le finestre devono essere distribuite in maniera tale da garantire un'illuminazione adeguata in tutto l'ambiente
- ☛ L'intensità della luce deve raggiungere i valori previsti dalla vigente normativa in materia.

Sezione 7

VALUTAZIONE RISCHI ATTIVITA' LAVORATIVE

Qui di seguito sono riportate le diverse fasi lavorative effettuate in azienda. Per ognuna di esse sono stati individuati e valutati i rischi con la metodologia indicata nella Sezione 3 e sono state dettagliate le misure di prevenzione e protezione ed indicati i Dispositivi di Protezione Individuale da indossare. Per ogni attività lavorativa sono state, inoltre, indicate le eventuali attrezzature, opere provvisorie e sostanze impiegate, per il cui utilizzo si farà riferimento alle rispettive Sezioni 8,9 e10.

ATTIVITA' 1 : SCUOLE

FASE LAVORATIVA

FASE 1.1 : ATTIVITA' DIDATTICA

ATTIVITA' CONTEMPLATA

L'attività è caratterizzata dallo svolgimento di lezioni in materie specifiche svolte dal docente che si avvale di strumenti cartacei, tra cui testi, fotocopie e dispense e, talvolta, di strumenti informatici o di attrezzature quali, ad esempio, la lavagna luminosa. Egli ha inoltre la responsabilità degli alunni durante lo svolgimento delle attività. Soprattutto nelle scuole medie e superiori, negli ultimi anni anche in alcune scuole elementari, sono stati introdotti corsi di informatica, pertanto in questi casi l'attività viene svolta in aule attrezzate in cui ciascuno studente ha a disposizione un videoterminale.

ATTREZZATURE UTILIZZATE

Nello svolgimento dell'attività lavorativa si prevede l'utilizzo delle seguenti ATTREZZATURE :

- PERSONAL COMPUTER
- VIDEOPROIETTORE



SOSTANZE UTILIZZATE

Nello svolgimento dell'attività lavorativa si prevede l'utilizzo delle seguenti SOSTANZE :

- GESSO
- INCHIOSTRI

Nota: Per le attrezzature di lavoro, le sostanze sopra indicate, si farà riferimento alle schede specifiche, riportanti i relativi rischi, misure di prevenzione e dispositivi di protezione da indossare.

RISCHI EVIDENZIATI DALL'ANALISI

La seguente tabella riporta l'elenco dei pericoli individuati nella fase di lavoro, per ognuno dei quali è stato valutato il relativo rischio in funzione della probabilità e della magnitudo del danno.

Descrizione del Pericolo	Probabilità	Magnitudo	Rischio	
Elettrocuzione	Possibile	Grave	MEDIO	3
Postura	Possibile	Modesta	BASSO	2
Microclima	Probabile	Lieve	BASSO	2
Allergeni	Improbabile	Grave	BASSO	2
Inalazione di polveri e fibre	Probabile	Lieve	BASSO	2
Scivolamenti, cadute a livello	Possibile	Modesta	BASSO	2

MISURE DI PREVENZIONE E PROTEZIONE ED ISTRUZIONI PER GLI ADDETTI

Oltre alle misure di prevenzione di ordine generale nei confronti dei rischi sopra individuati (riportate nella relazione introduttiva), vengono applicate le seguenti misure di prevenzione e protezione:

GENERALE

- ☛ Verifica dello stato di conservazione delle attrezzature utilizzate durante l'attività
- ☛ Divieto di utilizzo di utenze non a norma rispetto ai requisiti minimi di sicurezza elettrica
- ☛ Maggiore flessibilità nell'organizzazione del lavoro
- ☛ Prevedere adeguate condizioni di illuminamento, sia come fattore di sicurezza che come fattore di igiene, attraverso una corretta potenza degli impianti e garantendo, attraverso una periodica e sistematica attività manutentiva, la costante disponibilità, specie degli impianti di emergenza
- ☛ Evitare di parlare continuamente per più ore consecutive, ed alternare le attività didattiche opportunamente

INFEZIONE DA MICROORGANISMI

- ☛ Accertarsi della corretta igiene delle aule

MICROCLIMA

- ☛ Predisporre adeguati sistemi di ventilazione e di condizionamento/riscaldamento dell'aria

POSTURA

- ☛ Formazione ed informazione sulle corrette posture da adottare durante lo svolgimento delle lezioni, ed in particolar modo per le attività che comportano la movimentazione dei carichi

DISPOSITIVI DI PROTEZIONE INDIVIDUALE OBBLIGATORI

I lavoratori addetti alla fase di lavoro devono indossare obbligatoriamente i seguenti DPI con marcatura "CE":

- ☛ Non si prevede l'utilizzo obbligatorio di DPI

Conclusioni

Individuati tutti i singoli FATTORI DI RISCHIO presenti nella FASE DI LAVORO analizzata e le POSSIBILI CONSEQUENZE per la salute e la sicurezza dei lavoratori, si può presumibilmente ritenere che la stessa presenti nel suo complesso un RISCHIO MEDIO. Dovranno, pertanto, essere obbligatoriamente seguite tutte le Misure di Prevenzione indicate ed utilizzati i D.P.I. indicati, al fine di conseguire un livello di RISCHIO accettabile.

FASE LAVORATIVA

FASE 1.2 : ATTIVITA' OPERATORI SCOLASTICI

ATTIVITA' CONTEMPLATA

Attività di pulizia dei locali nonché di custodia e sorveglianza dei locali. svolta dal collaboratore scolastico (già bidello) che si occupa inoltre dei servizi generali della scuola ed in particolare ha compiti di accoglienza e sorveglianza nei confronti degli alunni e del pubblico



ATTREZZATURE UTILIZZATE

Nello svolgimento dell'attività lavorativa si prevede l'utilizzo delle seguenti ATTREZZATURE :

- ATTREZZI MANUALI DI USO COMUNE
- CARRELLI DA SUPERMERCATO
- FORBICI
- FOTOCOPIATRICE
- SCALE
- SPILLATRICE
- TAGLIERINO
- TELEFONO
- UTENSILI ELETTRICI PORTATILI



SOSTANZE UTILIZZATE

Nello svolgimento dell'attività lavorativa si prevede l'utilizzo delle seguenti SOSTANZE :

- CANDEGGIANTI CON IPOCLORITO DI SODIO
- DETERGENTI
- DISINFETTANTI
- GESSO
- POLVERI
- TONER

Nota: Per le attrezzature di lavoro, le sostanze sopra indicate, si farà riferimento alle schede specifiche, riportanti i relativi rischi, misure di prevenzione e dispositivi di protezione da indossare.

RISCHI EVIDENZIATI DALL'ANALISI

La seguente tabella riporta l'elenco dei pericoli individuati nella fase di lavoro, per ognuno dei quali è stato valutato il relativo rischio in funzione della probabilità e della magnitudo del danno.

Descrizione del Pericolo	Probabilità	Magnitudo	Rischio	
Rumore Vedere valutazione specifica	Probabile	Modesta	MEDIO	3
Caduta dall'alto	Possibile	Grave	MEDIO	3
Elettrocuzione	Possibile	Grave	MEDIO	3
Allergeni	Improbabile	Grave	BASSO	2
Inalazione di polveri e fibre	Probabile	Lieve	BASSO	2
Scivolamenti, cadute a livello	Possibile	Modesta	BASSO	2

MISURE DI PREVENZIONE E PROTEZIONE ED ISTRUZIONI PER GLI ADDETTI

Oltre alle misure di prevenzione di ordine generale nei confronti dei rischi sopra individuati (riportate nella relazione introduttiva), vengono applicate le seguenti misure di prevenzione e protezione:

GENERALE

- Ogni sostanza del tipo in esame deve essere opportunamente conservata
- Predisporre idonee tabelle per intervento di primo soccorso per le sostanze adoperate

ELETTROCUZIONE

- Assicurarsi sull'integrità dei collegamenti elettrici dell'aspirapolvere
- Assicurarsi dell'integrità degli attrezzi in tutte le loro parti, soprattutto per quelle elettriche

ALLERGENI

- ☞ Durante l'uso di sostanze del tipo in esame non devono essere consumati cibi e bevande
- ☞ Prevedere idonea etichettatura delle sostanze chimiche o tossiche presenti
- ☞ Durante l'uso di sostanze del tipo in esame devono essere adottati gli accorgimenti necessari per evitare il contatto con la pelle, con gli occhi o con altre parti del corpo
- ☞ Acquisire le schede di sicurezza delle sostanze chimiche e tossiche utilizzate
- ☞ Durante i lavori di pulizia attenersi alle schede tecniche dei prodotti in uso, mantenere le etichette, non usare contenitori inadeguati
- ☞ Per le pulizie utilizzare i prodotti meno nocivi e sostituire quelli maggiormente nocivi
- ☞ Adottare una scrupolosa igiene personale: abito da lavoro e pulizia frequente con le mani
- ☞ Nelle operazioni di pulizia utilizzare le sostanze meno tossiche e meno volatili possibili
- ☞ Dotarsi sempre di DPI idonei nelle fasi di pulizia delle attrezzature
- ☞ Scegliere prodotti detergenti con pH vicini al neutro

RISCHIO BIOLOGICO

- ☞ Gli addetti alle pulizie devono essere vaccinati contro l'epatite B, la TBC ed il Tetano

DISPOSITIVI DI PROTEZIONE INDIVIDUALE OBBLIGATORI

I lavoratori addetti alla fase di lavoro devono indossare obbligatoriamente i seguenti DPI con marcatura "CE":

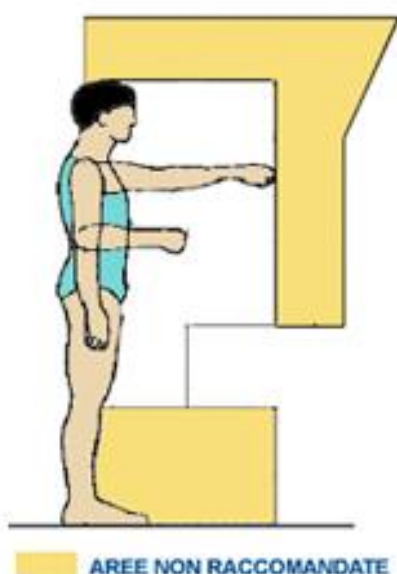

- ☞ Mascherina antipolvere (Conforme UNI EN 149)
- ☞ Guanti in lattice (Conformi UNI EN 374-420)
- ☞ Calzature antiscivolo (Conformi UNI EN 347)

Mascherina	Guanti in Lattice	Calzature antiscivolo
Facciale filtrante <i>UNI EN 149</i>	Del tipo usa e getta <i>UNI EN 374, 420</i>	Per industrie alim. e simili <i>UNI EN 347</i>
		
Per polveri e fumi nocivi a bassa tossicità, FFP2	Impermeabili, per prodotti contaminanti	Con sottopiede anatomico

Conclusioni

Individuati tutti i singoli FATTORI DI RISCHIO presenti nella FASE DI LAVORO analizzata e le POSSIBILI CONSEGUENZE per la salute e la sicurezza dei lavoratori, si può presumibilmente ritenere che la stessa presenti nel suo complesso un RISCHIO MEDIO. Dovranno, pertanto, essere obbligatoriamente seguite tutte le Misure di Prevenzione indicate ed utilizzati i D.P.I. indicati, al fine di conseguire un livello di RISCHIO accettabile.

MOVIMENTAZIONE MANUALE DEI CARICHI



- non prelevare o depositare oggetti a terra o sopra l'altezza della testa
- il raggio d'azione deve essere compreso, preferibilmente, fra l'altezza delle spalle e l'altezza delle nocche
- se è inevitabile sollevare il peso da terra, compiere l'azione piegando le ginocchia a busto dritto, tenendo un piede posizionato più avanti dell'altro per conservare un maggiore equilibrio
- la zona di prelievo e quella di deposito devono essere angolate fra loro al massimo di 90°, in modo da evitare torsioni innaturali del busto; se è necessario compiere un arco maggiore, girare il corpo usando le gambe
- fare in modo che il piano di prelievo e quello di deposito siano circa alla stessa altezza (possibilmente tra i 70 ed i 90 cm)
- per il trasporto in piano fare uso di carrelli, considerando che per quelli a 2 ruote il carico massimo è di circa 100 kg, mentre per quelli a 4 ruote è di circa 250 kg
- per posizionare oggetti in alto è consigliabile utilizzare una base stabile (scaletta, sgabello, ecc.) ed evitare di inarcare la schiena

FASE LAVORATIVA

FASE 1.6 : PALESTRA SCOLASTICA

ATTIVITA' CONTEMPLATA

L'attività ginnica viene svolta nelle palestre o in alcuni casi nei giardini o nei campi sportivi di proprietà dell'istituto, questo tipo di attività è prevalentemente svolta dagli alunni delle scuole elementari e medie ed è seguita da docenti che hanno una formazione specifica



ATTREZZATURE UTILIZZATE

Nello svolgimento dell'attività lavorativa si prevede l'utilizzo delle seguenti ATTREZZATURE :

ATTREZZATURA DI PALESTRA



SOSTANZE UTILIZZATE

Nello svolgimento dell'attività lavorativa si prevede l'utilizzo delle seguenti SOSTANZE :

POLVERI

Nota: Per le attrezzature di lavoro, le sostanze sopra indicate, si farà riferimento alle schede specifiche, riportanti i relativi rischi, misure di prevenzione e dispositivi di protezione da indossare.

RISCHI EVIDENZIATI DALL'ANALISI

La seguente tabella riporta l'elenco dei pericoli individuati nella fase di lavoro, per ognuno dei quali è stato valutato il relativo rischio in funzione della probabilità e della magnitudo del danno.

Descrizione del Pericolo	Probabilità	Magnitudo	Rischio	
Caduta dall'alto	Possibile	Grave	MEDIO	3
Elettrocuzione	Possibile	Grave	MEDIO	3
Punture, tagli e abrasioni	Possibile	Modesta	BASSO	2
Microclima	Probabile	Lieve	BASSO	2
Scivolamenti, cadute a livello	Possibile	Modesta	BASSO	2

MISURE DI PREVENZIONE E PROTEZIONE ED ISTRUZIONI PER GLI ADDETTI

Oltre alle misure di prevenzione di ordine generale nei confronti dei rischi sopra individuati (riportate nella relazione introduttiva), vengono applicate le seguenti misure di prevenzione e protezione:

GENERALE

- I depositi degli attrezzi devono essere tenuti ordinatamente, devono essere dotati di idonee attrezzature per riporre materiali in sicurezza
- Assicurarci, prima dell'utilizzo, dell'integrità e della perfetta efficienza di tutte le attrezzature ginniche
- Proteggere i corpi illuminanti e i vetri con barriere antisfondamento
- Dotare i locali di attrezzature idonee
- La presenza attenta e costante del personale docente ed addetto alla sorveglianza impedisce l'utilizzo improprio dell'attrezzatura ed evita gli eventuali ferimenti accidentali

ELETTROCUZIONE

- Adeguare gli impianti elettrici in particolare per i luoghi a maggior rischio, come quelli degli spogliatoi, dei locali docce, ecc

MICROCLIMA

- Garantire condizioni microclimatiche favorevoli migliorando il sistema di ventilazione e quello di condizionamento/riscaldamento

DISPOSITIVI DI PROTEZIONE INDIVIDUALE OBBLIGATORI

I lavoratori addetti alla fase di lavoro devono indossare obbligatoriamente i seguenti DPI con marcatura "CE":

☞ Non si prevede l'utilizzo obbligatorio di DPI

Conclusioni

Individuati tutti i singoli FATTORI DI RISCHIO presenti nella FASE DI LAVORO analizzata e le POSSIBILI CONSEGUENZE per la salute e la sicurezza dei lavoratori, si può presumibilmente ritenere che la stessa presenti nel suo complesso un RISCHIO MEDIO. Dovranno, pertanto, essere obbligatoriamente seguite tutte le Misure di Prevenzione indicate ed utilizzati i D.P.I. indicati, al fine di conseguire un livello di RISCHIO accettabile.

Per lo svolgimento delle attività in palestra fare riferimento all'apposito regolamento che viene allegato al presente documento.

FASE LAVORATIVA

FASE 1.8 : SEGRETERIA SCOLASTICA ATTIVITA' CONTEMPLATA

Trattasi dei lavori d'ufficio delle segreterie scolastiche



ATTREZZATURE UTILIZZATE

Nello svolgimento dell'attività lavorativa si prevede l'utilizzo delle seguenti ATTREZZATURE :

- ☞ CALCOLATRICE
- ☞ FAX
- ☞ FOTOCOPIATRICE
- ☞ PERSONAL COMPUTER
- ☞ SPILLATRICE
- ☞ STAMPANTE
- ☞ TELEFONO



SOSTANZE UTILIZZATE

Nello svolgimento dell'attività lavorativa si prevede l'utilizzo delle seguenti SOSTANZE :

- ☞ POLVERI
- ☞ TONER

Nota: Per le attrezzature di lavoro, le sostanze sopra indicate, si farà riferimento alle schede specifiche, riportanti i relativi rischi, misure di prevenzione e dispositivi di protezione da indossare.

RISCHI EVIDENZIATI DALL'ANALISI

La seguente tabella riporta l'elenco dei pericoli individuati nella fase di lavoro, per ognuno dei quali è stato valutato il relativo rischio in funzione della probabilità e della magnitudo del danno.

Descrizione del Pericolo	Probabilità	Magnitudo	Rischio	
Rumore Vedere valutazione specifica	Probabile	Modesta	MEDIO	3
Punture, tagli e abrasioni	Possibile	Modesta	BASSO	2
Postura	Possibile	Modesta	BASSO	2
Inalazione di polveri e fibre	Probabile	Lieve	BASSO	2

MISURE DI PREVENZIONE E PROTEZIONE ED ISTRUZIONI PER GLI ADDETTI

Oltre alle misure di prevenzione di ordine generale nei confronti dei rischi sopra individuati (riportate nella relazione introduttiva), vengono applicate le seguenti misure di prevenzione e protezione:

GENERALE

- ☛ Posizionare la stampante in ambienti opportuni
- ☛ Effettuare semplici esercizi di rilassamento, stiramento e rinforzo muscolare durante la giornata lavorativa in ufficio

PUNTURE, TAGLI ED ABRASIONI

- ☛ Utilizzare la spillatrice con la dovuta attenzione e cura

INALAZIONE DI POLVERI E FIBRE

- ☛ La sostituzione del toner, essendo quest'ultimo tossico, deve essere effettuata da personale esperto

POSTURA

- ☛ Non mantenere a lungo posizioni scomode o viciate. In caso di impossibilità in tal senso, interrompere spesso il lavoro per rilassare la muscolatura
- ☛ Assumere una comoda posizione di lavoro

DISPOSITIVI DI PROTEZIONE INDIVIDUALE OBBLIGATORI

I lavoratori addetti alla fase di lavoro devono indossare obbligatoriamente i seguenti DPI con marcatura "CE":

- ☛ Lenti oftalmiche (in caso di utilizzo intensivo dei VDT)

Lenti oftalmiche
Per utilizzo intensivo videoterminale

Utilizzare in caso di affaticamento visivo

Conclusioni

Individuati tutti i singoli FATTORI DI RISCHIO presenti nella FASE DI LAVORO analizzata e le POSSIBILI CONSEGUENZE per la salute e la sicurezza dei lavoratori, si può presumibilmente ritenere che la stessa presenti nel suo complesso un RISCHIO MEDIO. Dovranno, pertanto, essere obbligatoriamente seguite tutte le Misure di Prevenzione indicate ed utilizzati i D.P.I. indicati, al fine di conseguire un livello di RISCHIO accettabile.

FASE 1.9 : PULIZIA SERVIZI IGIENICI

ATTIVITA' CONTEMPLATA

Consiste nella pulizia e disinfezione di pavimenti, pareti e apparecchiature igienico-sanitarie presenti nei bagni



ATTREZZATURE UTILIZZATE

Nello svolgimento dell'attività lavorativa si prevede l'utilizzo delle seguenti ATTREZZATURE :

- CARRELLO PER SPAZZATURA
- SCALE



SOSTANZE UTILIZZATE

Nello svolgimento dell'attività lavorativa si prevede l'utilizzo delle seguenti SOSTANZE :

- CANDEGGIANTI CON IPOCLORITO DI SODIO
- DETERGENTI
- DISINFETTANTI

Nota: Per le attrezzature di lavoro, le sostanze sopra indicate, si farà riferimento alle schede specifiche, riportanti i relativi rischi, misure di prevenzione e dispositivi di protezione da indossare.

RISCHI EVIDENZIATI DALL'ANALISI

La seguente tabella riporta l'elenco dei pericoli individuati nella fase di lavoro, per ognuno dei quali è stato valutato il relativo rischio in funzione della probabilità e della magnitudo del danno.

Descrizione del Pericolo	Probabilità	Magnitudo	Rischio	
Rischio Biologico	Possibile	Grave	MEDIO	3
Rumore Vedere valutazione specifica	Probabile	Modesta	MEDIO	3
Caduta dall'alto	Possibile	Grave	MEDIO	3
Elettrocuzione	Possibile	Grave	MEDIO	3
Punture, tagli e abrasioni	Possibile	Modesta	BASSO	2
Postura	Possibile	Modesta	BASSO	2
Allergeni	Improbabile	Grave	BASSO	2
Scivolamenti, cadute a livello	Possibile	Modesta	BASSO	2

MISURE DI PREVENZIONE E PROTEZIONE ED ISTRUZIONI PER GLI ADDETTI

Oltre alle misure di prevenzione di ordine generale nei confronti dei rischi sopra individuati (riportate nella relazione introduttiva), vengono applicate le seguenti misure di prevenzione e protezione:

GENERALE

- ☞ Ogni sostanza del tipo in esame deve essere opportunamente conservata
- ☞ Predisporre idonee tabelle per intervento di primo soccorso per le sostanze adoperate
- ☞ Eseguire un controllo dei locali da pulire allo scopo di rilevare l'esistenza di eventuali anomalie funzionali, che, qualora sussistano devono essere prontamente comunicate al preposto

CADUTA DALL'ALTO

- ☞ I pioli della scala dovranno risultare incastrati nei montanti. (Art.113 - D.Lgs.81/08)
- ☞ La scala prevederà dispositivi antisdrucchiolevoli alle estremità inferiori dei due montanti. (Art.113, comma 3, D.Lgs. 81/08)
- ☞ Quando la scala supera gli 8 metri verrà munita di rompitratta per ridurre la freccia di inflessione. (Art.113, comma 8 - D.Lgs. 81/08)
- ☞ Durante l'uso della scala la stessa presenta sempre minimo un montante sporgente di almeno un metro oltre il piano di accesso.
- ☞ Durante l'uso saltuario della scala la stessa viene trattenuta al piede da altra persona.
- ☞ Durante i lavori di pulizia in altezza utilizzare piattaforme a norma ed utilizzare calzature antisdrucchiole

SCIVOLAMENTI, CADUTE A LIVELLO

- ☞ Prima di iniziare il lavoro, l'operatore deve indossare l'abito da lavoro, i guanti di protezione, le calzature adeguate

ELETTROCUZIONE

- ☞ Assicurarsi sull'integrità dei collegamenti elettrici dell'aspirapolvere
- ☞ Assicurarsi dell'integrità degli attrezzi in tutte le loro parti, soprattutto per quelle elettriche
- ☞ Predisporre le eventuali macchine da impiegare nel programma di manutenzione giornaliera e di pulizie periodiche, con gli accessori necessari ed i relativi prodotti chimici e/o materiali d'uso, previa verifica del regolare funzionamento della macchina stessa e dell'integrità delle sue parti

ALLERGENI

- ☞ Durante l'uso di sostanze del tipo in esame non devono essere consumati cibi e bevande
- ☞ Prevedere idonea etichettatura delle sostanze chimiche o tossiche presenti
- ☞ Acquisire le schede di sicurezza delle sostanze chimiche o tossiche utilizzate
- ☞ Durante l'uso di sostanze del tipo in esame devono essere adottati gli accorgimenti necessari per evitare il contatto con la pelle, con gli occhi o con altre parti del corpo
- ☞ Durante i lavori di pulizia attenersi alle schede tecniche dei prodotti in uso, mantenere le etichette, non usare contenitori inadeguati
- ☞ Per le pulizie utilizzare i prodotti meno nocivi e sostituire quelli maggiormente nocivi
- ☞ Adottare una scrupolosa igiene personale: abito da lavoro e pulizia frequente con le mani
- ☞ Nelle operazioni di pulizia utilizzare le sostanze meno tossiche e meno volatili possibili
- ☞ Dotarsi sempre di DPI idonei nelle fasi di pulizia delle attrezzature
- ☞ Acquisire le schede tecniche delle sostanze chimiche e tossiche utilizzate

RIBALTAMENTO

- ☞ Durante l'uso della scala la stessa viene vincolata con ganci all'estremità superiore o altri sistemi per evitare sbandamenti, slittamenti, rovesciamenti, ecc..



RISCHIO BIOLOGICO

- ☞ Gli addetti alle pulizie devono essere vaccinati contro l'epatite B, la TBC ed il Tetano

DISPOSITIVI DI PROTEZIONE INDIVIDUALE OBBLIGATORI

I lavoratori addetti alla fase di lavoro devono indossare obbligatoriamente i seguenti DPI con marcatura "CE":

- ☞ Guanti monouso (Conformi UNI EN 374-420)
- ☞ Mascherina antipolvere (Conforme UNI EN 149)
- ☞ Calzature antiscivolo (Conformi UNI EN 347)

Guanti Monouso	Mascherina	Calzature antiscivolo
In lattice o in vinile <i>UNI EN 374, 420</i>	Facciale filtrante <i>UNI EN 149</i>	Per industrie alim. e simili <i>UNI EN 347</i>
		
Utilizzare all'occorrenza	Per polveri e fumi nocivi a bassa tossicità, FFP2	Con sottopiede anatomico

Conclusioni

Individuati tutti i singoli FATTORI DI RISCHIO presenti nella FASE DI LAVORO analizzata e le POSSIBILI CONSEGUENZE per la salute e la sicurezza dei lavoratori, si può presumibilmente ritenere che la stessa presenti nel suo complesso un RISCHIO MEDIO. Dovranno, pertanto, essere obbligatoriamente seguite tutte le Misure di Prevenzione indicate ed utilizzati i D.P.I. indicati, al fine di conseguire un livello di RISCHIO accettabile.

SEZIONE 8

VALUTAZIONE RISCHI ATTREZZATURE IMPIEGATE

Qui di seguito viene riportata l'analisi dei rischi derivanti dalle attrezzature utilizzate nelle precedenti attività lavorative ed indicate in ogni singola attività. Anche per le attrezzature sono stati individuati e valutati (con la metodologia di cui alla Sezione 3) i singoli rischi derivanti dal loro utilizzo e sono state dettagliate le misure di prevenzione e protezione ed indicati i Dispositivi di Protezione Individuale da indossare.

ATTREZZATURA

ATTREZZATURA DI PALESTRA

DESCRIZIONE

Sono le attrezzature tipiche di una palestra, come ad esempio: tapis-roulant, pesi, bilancieri, cyclettes e altro.



RISCHI EVIDENZIATI DALL'ANALISI

La seguente tabella riporta l'elenco dei pericoli individuati nell'utilizzo dell'attrezzatura esaminata, per ognuno dei quali è stato valutato il relativo Rischio in funzione della probabilità e della magnitudo del danno.

Descrizione del Pericolo	Probabilità	Magnitudo	Rischio	
Urti, colpi, impatti e compressioni	Possibile	Modesta	BASSO	2

MISURE DI PREVENZIONE E PROTEZIONE ED ISTRUZIONI PER GLI ADDETTI

Oltre alle misure di prevenzione di ordine generale nei confronti dei rischi sopra individuati (riportate nella relazione introduttiva), nell'utilizzo dell'attrezzatura vengono applicate le seguenti misure di prevenzione e protezione:

GENERALE

- ☛ L'attrezzatura di lavoro deve essere installata, disposta ed usata in maniera tale da ridurre i rischi per i loro utilizzatori e per le altre persone (punto 1.1 Allegato V - D.Lgs. 81/08)
- ☛ Accertarsi, prima dell'utilizzo, dell'integrità e della perfetta efficienza di tutte le attrezzature ginniche
- ☛ Effettuare turni di riposo e distribuire in modo regolare i turni di lavoro
- ☛ Fornire strutture idonee per la conservazione delle attrezzature ed assicurarsi che vengano riposte in maniera corretta
- ☛ Predisporre regolari ispezioni alle attrezzature per accertare che siano tuttora sicure ed in buono stato di manutenzione

URTI, COLPI, IMPATTI E COMPRESSIONI

- ☛ Gli spigoli devono essere smussati, arrotondati o protetti con paraspigoli in legno o plastica
- ☛ Accertarsi del corretto posizionamento delle attrezzature per non ridurre gli spazi di lavoro, per prevenire traumi da urti, per facilitare i movimenti e per non intralciare le manovre necessarie in caso di emergenza

DISPOSITIVI DI PROTEZIONE INDIVIDUALE OBBLIGATORI

Durante l'utilizzo dell'attrezzatura, i lavoratori devono indossare i seguenti DPI con marcatura "CE":

☞ Non si prevede l'utilizzo obbligatorio di DPI

ATTREZZATURA

ATTREZZI MANUALI DI USO COMUNE

DESCRIZIONE

Utensili manuali quali martelli, pinze, cazzuole, pale, ecc. Devono essere integri, di buona qualità ed idonei alle lavorazioni da effettuare; i manici devono essere correttamente fissati e non devono presentare incrinature o scheggiature in grado di produrre ferite.



RISCHI EVIDENZIATI DALL'ANALISI

La seguente tabella riporta l'elenco dei pericoli individuati nell'utilizzo dell'attrezzatura esaminata, per ognuno dei quali è stato valutato il relativo Rischio in funzione della probabilità e della magnitudo del danno.

Descrizione del Pericolo	Probabilità	Magnitudo	Rischio	
Caduta di materiale dall'alto	Possibile	Grave	MEDIO	3
Elettrocuzione	Possibile	Grave	MEDIO	3
Punture, tagli e abrasioni	Possibile	Modesta	BASSO	2
Urti, colpi, impatti e compressioni	Possibile	Modesta	BASSO	2
Scivolamenti, cadute a livello	Possibile	Modesta	BASSO	2

MISURE DI PREVENZIONE E PROTEZIONE ED ISTRUZIONI PER GLI ADDETTI

Oltre alle misure di prevenzione di ordine generale nei confronti dei rischi sopra individuati (riportate nella relazione introduttiva), nell'utilizzo dell'attrezzatura vengono applicate le seguenti misure di prevenzione e protezione:

GENERALE

- ☞ L'attrezzatura di lavoro deve essere installata, disposta ed usata in maniera tale da ridurre i rischi per i loro utilizzatori e per le altre persone (punto 1.1 Allegato V - D.Lgs. 81/08)
- ☞ L'attrezzatura dovrà essere corredata da apposite istruzioni d'uso e libretto di manutenzione (Art. 71, comma 4, D.Lgs. 81/08)
- ☞ Utilizzare sempre i dispositivi di protezione individuali previsti
- ☞ Selezionare il tipo di utensile adeguato all'impiego ed accertarsi che sia integro in tutte le sue parti
- ☞ Impugnare saldamente gli utensili
- ☞ L'attrezzatura deve possedere, in relazione alle necessità della sicurezza del lavoro, i necessari requisiti di resistenza e di idoneità ed essere mantenuta in buono stato di conservazione e di efficienza.

CADUTA DI MATERIALE DALL'ALTO

- ☞ Gli utensili, gli attrezzi e gli apparecchi per l'impiego manuale devono essere tenuti in condizioni di equilibrio stabile (es.: riposti in contenitori o assicurati al corpo dell'addetto).

SCIVOLAMENTI, CADUTE A LIVELLO

☛ Utilizzare l'attrezzo in condizioni di stabilità adeguata

ELETTROCUZIONE

☛ I lavoratori non devono adoperare gli attrezzi manuali di uso comune su parti di impianti elettrici in tensione




PROIEZIONE DI SCHEGGE

☛ Nelle operazioni di scalpellatura, sbavatura, taglio di chiodi e in genere nei lavori eseguiti mediante utensili a mano o a motore, che possono dar luogo alla proiezione pericolosa di schegge o di materiali, si devono predisporre schermi o adottare altre misure atte ad evitare che le materie proiettate abbiano a recare danno alle persone (punto 1.5, Allegato VI D.Lgs. 81/08)

DISPOSITIVI DI PROTEZIONE INDIVIDUALE OBBLIGATORI

Durante l'utilizzo dell'attrezzatura, i lavoratori devono indossare i seguenti DPI con marcatura "CE":

- ☛ Guanti rischi meccanici (Conformi UNI EN 388-420)
- ☛ Elmetto (Conforme UNI EN 397)
- ☛ Scarpe di sicurezza con suola imperforabile (Conformi UNI EN 345-344)

Guanti	Elmetto	Calzature di Sicurezza
Antitaglio	In polietilene o ABS	Livello di protezione S3
UNI EN 388,420	UNI EN 397	UNI EN 344,345
		
Protezione contro i rischi meccanici	Antiurto, elettricamente isolato fino a 440 V	Con suola imperforabile e puntale in acciaio

ATTREZZATURA

CALCOLATRICE

DESCRIZIONE

La calcolatrice è un dispositivo in grado di eseguire calcoli numerici.

RISCHI EVIDENZIATI DALL'ANALISI

La seguente tabella riporta l'elenco dei pericoli individuati nell'utilizzo dell'attrezzatura esaminata, per ognuno dei quali è stato valutato il relativo Rischio in funzione della probabilità e della magnitudo del danno.

Descrizione del Pericolo	Probabilità	Magnitudo	Rischio
Postura	Possibile	Modesta	BASSO

MISURE DI PREVENZIONE E PROTEZIONE ED ISTRUZIONI PER GLI ADDETTI

Oltre alle misure di prevenzione di ordine generale nei confronti dei rischi sopra individuati (riportate nella relazione introduttiva), nell'utilizzo dell'attrezzatura vengono applicate le seguenti misure di prevenzione e protezione:

GENERALE

- ☛ L'attrezzatura di lavoro deve essere installata, disposta ed usata in maniera tale da ridurre i rischi per i loro utilizzatori e per le altre persone (punto 1.1 Allegato V - D.Lgs. 81/08)

POSTURA

- ☛ Assumere una comoda posizione di lavoro.

DISPOSITIVI DI PROTEZIONE INDIVIDUALE OBBLIGATORI

Durante l'utilizzo dell'attrezzatura, i lavoratori devono indossare i seguenti DPI con marcatura "CE":

- ☛ Non si prevede l'utilizzo obbligatorio di DPI

ATTREZZATURA

CARRELLO PER SPAZZATURA

DESCRIZIONE

Carrello per la raccolta dei rifiuti.



RISCHI EVIDENZIATI DALL'ANALISI

La seguente tabella riporta l'elenco dei pericoli individuati nell'utilizzo dell'attrezzatura esaminata, per ognuno dei quali è stato valutato il relativo Rischio in funzione della probabilità e della magnitudo del danno.

Descrizione del Pericolo	Probabilità	Magnitudo	Rischio	
Movimentazione manuale dei carichi	Probabile	Lieve	BASSO	2
Infezioni	Improbabile	Grave	BASSO	2
Urti, colpi, impatti e compressioni	Possibile	Modesta	BASSO	2
Postura	Possibile	Modesta	BASSO	2
Allergeni	Improbabile	Grave	BASSO	2
Inalazione di polveri e fibre	Probabile	Lieve	BASSO	2
Scivolamenti, cadute a livello	Possibile	Modesta	BASSO	2

MISURE DI PREVENZIONE E PROTEZIONE ED ISTRUZIONI PER GLI ADDETTI

Oltre alle misure di prevenzione di ordine generale nei confronti dei rischi sopra individuati (riportate nella relazione introduttiva), nell'utilizzo dell'attrezzatura vengono applicate le seguenti misure di prevenzione e protezione:

GENERALE

- ☛ L'attrezzatura di lavoro deve essere installata, disposta ed usata in maniera tale da ridurre i rischi per i loro utilizzatori e per le altre persone (punto 1.1 Allegato V - D.Lgs. 81/08)
- ☛ L'attrezzatura dovrà essere corredata da apposite istruzioni d'uso e libretto di manutenzione (Art. 71, comma 4, D.Lgs. 81/08)
- ☛ L'attrezzatura deve possedere, in relazione alle necessità della sicurezza del lavoro, i necessari requisiti di resistenza e di idoneità ed essere mantenuta in buono stato di conservazione e di efficienza.

- ☞ Presso la macchina, poichè vengono effettuate operazioni che presentano particolari pericoli, per prodotti o materie (infiammabili, esplosivi, corrosivi, a temperature dannose, asfissianti, irritanti, tossici o infettanti, taglienti o pungenti) dovranno essere espresse le disposizioni e le istruzioni concernenti la sicurezza delle specifiche lavorazioni (punto 1.8.1, Allegato VI D.Lgs. 81/08)
- ☞ Le ruote devono essere ben fissate ai mozzi e ruotare liberamente, avere la circonferenza uniforme priva di mancati significativi
- ☞ Predisporre un idoneo stoccaggio dei rifiuti
- ☞ Controllare rigorosamente che i rifiuti non abbiano contatto con le derrate
- ☞ Assicurarsi che i contenitori dei rifiuti siano ben chiusi per evitare spandimenti e perdite lungo i percorsi, nonché contatti non voluti con l'operatore

URTI, COLPI, IMPATTI E COMPRESSIONI

- ☞ La sistemazione dei contenitori e delle attrezzature deve essere studiata per evitare al massimo gli urti accidentali ed altri gravi inconvenienti.
- ☞ Gli operatori devono muoversi e devono manovrare gli attrezzi manuali con attenzione per evitare impatti accidentali

SCIVOLAMENTI, CADUTE A LIVELLO

- ☞ Si effettuerà un'adeguata pulizia dell'area di lavoro da sostanze che possano essere causa di cadute e scivolamenti
- ☞ Utilizzare dispositivi di protezione come scarpe antinfortuno con suola antiscivolo per evitare scivolamenti
- ☞ Assicurarsi della stabilità dei percorsi durante l'utilizzo del carrellino

MOVIMENTAZIONE MANUALE DEI CARICHI

- ☞ Si procederà alla specifica opera di formazione verso quegli operatori che saranno addetti alle postazioni di lavoro in cui vi sia la necessità della movimentazione manuale dei carichi
- ☞ Si predisporranno le operazioni di carico e scarico in maniera da consentire la movimentazione manuale dei carichi senza affaticare i muscoli del tronco e/o caricare la colonna vertebrale
- ☞ Per la movimentazione manuale dei carichi, gli addetti devono mettere in atto specifici accorgimenti per ridurre il rischio, come chiedere l'aiuto di un'altra persona per sollevare carichi pesanti o di conformazione tale da renderli di difficile e faticosa presa, sollevare adeguatamente i pesi flettendo le gambe, e, quando possibile, utilizzare mezzi meccanici, quali carrelli elevatori
- ☞ In generale la movimentazione dei carichi deve essere effettuata in forma ausiliata (carrelli), al fine di ridurre al minimo gli sforzi fisici. Qualora vi siano attività che presuppongano una movimentazione manuale dei carichi occorre coordinare il lavoro in maniera tale da non costituire rischio per gli addetti. Gli addetti a tali operazioni dovranno essere formati sull'attività che dovranno svolgere e ove del caso essere sottoposti a sorveglianza sanitaria
- ☞ Utilizzare sempre i guanti durante la movimentazione manuale dei carichi
- ☞ Se si utilizzano carrelli manuali il peso trainato non superi i 230 Kg. La distanza massima del percorso e' di 16 m. per i carrelli a tre ruote, e di 33 m per quelli a quattro ruote




POSTURA

- ☞ Garantire una postura corretta della schiena, degli arti superiori e delle gambe
- ☞ Assumere posture di lavoro corrette per evitare torsioni del rachide, predisponendo postazioni di lavoro mobili
- ☞ Per ridurre il rischi derivanti dal lavoro in posture non ergonomiche è necessaria una adeguata informazione e formazione alle posture corrette
- ☞ Il trasporto e il sollevamento in coppia se abbinato a posture corrette può evitare gravi conseguenze sull'apparato muscolo-scheletrico

DISPOSITIVI DI PROTEZIONE INDIVIDUALE OBBLIGATORI

Durante l'utilizzo dell'attrezzatura, i lavoratori devono indossare i seguenti DPI con marcatura "CE":

- ☞ Guanti rischi meccanici (Conformi UNI EN 388-420)
- ☞ Scarpe di sicurezza con suola imperforabile (Conformi UNI EN 345-344)
- ☞ Mascherina con carboni attivi (Conforme UNI EN 149)

Guanti	Calzature di Sicurezza	Mascherina
Antitaglio UNI EN 388,420	Livello di protezione S3 UNI EN 344,345	Con carboni attivi UNI EN 149, 143
		
Protezione contro i rischi meccanici	Con suola imperforabile e puntale in acciaio	Per fumi nocivi a bassa tossicità, classe FFP2(S)

ATTREZZATURA

FAX

DESCRIZIONE

Il fax è un servizio telefonico consistente nella trasmissione e ricezione di immagini fisse (tipicamente copie di documenti).



RISCHI EVIDENZIATI DALL'ANALISI

La seguente tabella riporta l'elenco dei pericoli individuati nell'utilizzo dell'attrezzatura esaminata, per ognuno dei quali è stato valutato il relativo Rischio in funzione della probabilità e della magnitudo del danno.

Descrizione del Pericolo	Probabilità	Magnitudo	Rischio	
Elettrocuzione	Possibile	Grave	MEDIO	3
Postura	Possibile	Modesta	BASSO	2
Inalazione di polveri e fibre	Probabile	Lieve	BASSO	2

MISURE DI PREVENZIONE E PROTEZIONE ED ISTRUZIONI PER GLI ADDETTI

Oltre alle misure di prevenzione di ordine generale nei confronti dei rischi sopra individuati (riportate nella relazione introduttiva), nell'utilizzo dell'attrezzatura vengono applicate le seguenti misure di prevenzione e protezione:

GENERALE

- ☞ L'attrezzatura di lavoro deve essere installata, disposta ed usata in maniera tale da ridurre i rischi per i loro utilizzatori e per le altre persone (punto 1.1 Allegato V - D.Lgs. 81/08)
- ☞ L'operazione di sostituzione del toner va effettuata con cautela e da personale esperto
- ☞ Accertarsi che il materiale sia conforme a quanto previsto dalle attuali norme tecniche e di sicurezza per le apparecchiature per l'ufficio EN-60950 (norme CEI 74-2)
- ☞ Le apparecchiature devono essere provviste di regolare marcatura "CE" prevista dalle norme vigenti (93/68 CEE del 22/07/1993, attuazione della direttiva CEE 73/23 del Consiglio del 19/02/1973)

- ☞ Accertarsi che la installazione sia stata eseguita a regola d'arte, giusta prescrizione della legge n. 168 del 01.03.1968 e che il materiale sia conforme a quanto previsto dalle attuali norme tecniche e di sicurezza per le apparecchiature per l'ufficio EN-60950 (norme CEI 74-2)

SCIVOLAMENTI, CADUTE A LIVELLO

- ☞ Accertare la stabilità ed il corretto posizionamento della macchina

ELETTROCUZIONE

- ☞ Verificare l'integrità dei collegamenti elettrici di messa a terra visibili e relative protezioni
- ☞ Verificare l'efficienza dell'interruttore di alimentazione
- ☞ Evitare di utilizzare o toccare l'apparecchiatura con mani umide

INALAZIONE DI POLVERI E FIBRE

- ☞ Evitare di effettuare la sostituzione del toner se non si è pratici di tale operazione

POSTURA

- ☞ Verificare di poter assumere una posizione di lavoro adeguata
- ☞ Adeguare la posizione di lavoro
- ☞ Evitare di mantenere la stessa posizione per tempi prolungati

DISPOSITIVI DI PROTEZIONE INDIVIDUALE OBBLIGATORI

Durante l'utilizzo dell'attrezzatura, i lavoratori devono indossare i seguenti DPI con marcatura "CE":

- ☞ Guanti rischi meccanici (Conformi UNI EN 388-420)
- ☞ Mascherina con carboni attivi (Conforme UNI EN 149)

Guanti	Mascherina
Antitaglio <i>UNI EN 388, 420</i>	Con carboni attivi <i>UNI EN 149, 143</i>
	
Protezione contro i rischi meccanici	Per fumi nocivi a bassa tossicità, classe FFP2(S)

ATTREZZATURA

FORBICI

DESCRIZIONE

Strumento utilizzato per tagliare materiali sottili.



RISCHI EVIDENZIATI DALL'ANALISI

La seguente tabella riporta l'elenco dei pericoli individuati nell'utilizzo dell'attrezzatura esaminata, per ognuno dei quali è stato valutato il relativo Rischio in funzione della probabilità e della magnitudo del danno.

Descrizione del Pericolo	Probabilità	Magnitudo	Rischio	
Punture, tagli e abrasioni	Possibile	Modesta	BASSO	2

MISURE DI PREVENZIONE E PROTEZIONE ED ISTRUZIONI PER GLI ADDETTI

Oltre alle misure di prevenzione di ordine generale nei confronti dei rischi sopra individuati (riportate nella relazione introduttiva), nell'utilizzo dell'attrezzatura vengono applicate le seguenti misure di prevenzione e protezione:

GENERALE

☛ L'attrezzatura di lavoro deve essere installata, disposta ed usata in maniera tale da ridurre i rischi per i loro utilizzatori e per le altre persone (punto 1.1 Allegato V - D.Lgs. 81/08)

PUNTURE, TAGLI ED ABRASIONI

☛ Utilizzare e conservare gli attrezzi taglienti con la dovuta attenzione e cura

DISPOSITIVI DI PROTEZIONE INDIVIDUALE OBBLIGATORI

Durante l'utilizzo dell'attrezzatura, i lavoratori devono indossare i seguenti DPI con marcatura "CE":

☛ Guanti rischi meccanici (Conformi UNI EN 388-420)

Guanti
Antitaglio
UNI EN 388,420

Protezione contro i rischi meccanici

ATTREZZATURA

FOTOCOPIATRICE

DESCRIZIONE

Macchina da ufficio per la esecuzione di copie fotostatiche.



RISCHI EVIDENZIATI DALL'ANALISI

La seguente tabella riporta l'elenco dei pericoli individuati nell'utilizzo dell'attrezzatura esaminata, per ognuno dei quali è stato valutato il relativo Rischio in funzione della probabilità e della magnitudo del danno.

Descrizione del Pericolo	Probabilità	Magnitudo	Rischio	
Postura	Probabile	Modesta	MEDIO	3
Radiazioni non ionizzanti	Probabile	Modesta	MEDIO	3
Elettrocuzione	Possibile	Grave	MEDIO	3
Inalazione di polveri e fibre	Probabile	Lieve	BASSO	2
Scivolamenti, cadute a livello	Possibile	Modesta	BASSO	2

MISURE DI PREVENZIONE E PROTEZIONE ED ISTRUZIONI PER GLI ADDETTI

Oltre alle misure di prevenzione di ordine generale nei confronti dei rischi sopra individuati (riportate nella relazione introduttiva), nell'utilizzo dell'attrezzatura vengono applicate le seguenti misure di prevenzione e protezione:

GENERALE

- ☛ L'attrezzatura di lavoro deve essere installata, disposta ed usata in maniera tale da ridurre i rischi per i loro utilizzatori e per le altre persone (punto 1.1 Allegato V - D.Lgs. 81/08)
- ☛ L'operazione di sostituzione del toner va effettuata con cautela e da personale esperto
- ☛ Liberare l'area di lavoro da eventuali materiali d'ingombro

SCIVOLAMENTI, CADUTE A LIVELLO

- ☛ Accertare la stabilità ed il corretto posizionamento della macchina
- ☛ Verificare la disposizione del cavo di alimentazione affinché non intralci i passaggi e non sia esposto a danneggiamenti

ELETTROCUZIONE

- ☛ Verificare l'integrità dei collegamenti elettrici di messa a terra visibili e relative protezioni
- ☛ Verificare l'efficienza dell'interruttore di alimentazione

INALAZIONE DI POLVERI E FIBRE

- ☛ Evitare di effettuare la sostituzione del toner se non si è pratici di tale operazione

RADIAZIONI NON IONIZZANTI

- ☛ Verificare il corretto funzionamento del pannello che copre lo schermo
- ☛ Tenere sempre abbassato il pannello prima di azionare l'avvio della copiatura

POSTURA

- ☛ Verificare di poter assumere una posizione di lavoro adeguata
- ☛ Adeguare la posizione di lavoro
- ☛ Evitare di mantenere la stessa posizione per tempi prolungati

DISPOSITIVI DI PROTEZIONE INDIVIDUALE OBBLIGATORI

Durante l'utilizzo dell'attrezzatura, i lavoratori devono indossare i seguenti DPI con marcatura "CE":

- ☛ Guanti rischi meccanici (Conformi UNI EN 388-420)
- ☛ Mascherina antipolvere (Conforme UNI EN 149)

Guanti	Mascherina
Antitaglio UNI EN 388,420	Facciale filtrante UNI EN 149
	
Protezione contro i rischi meccanici	Per polveri e fumi nocivi a bassa tossicità, FFP2

ATTREZZATURA

PERSONAL COMPUTER

DESCRIZIONE

Un computer, anche detto calcolatore, o elaboratore, è un dispositivo fisico che implementa il funzionamento di programmi. Tutti i computer hanno quindi bisogno di programmi. Il programma di gran lunga più importante per un computer è il sistema operativo, che si occupa di gestire la macchina, le sue risorse e i programmi che vi sono eseguiti, e fornisce all'utente un mezzo per inserire ed eseguire gli altri programmi, comunemente chiamati applicazioni o software, in contrapposizione all'hardware che è la parte fisica degli elaboratori.

Tutti i computer possiedono due cose: (almeno) una CPU e (almeno) una memoria.



RISCHI EVIDENZIATI DALL'ANALISI

La seguente tabella riporta l'elenco dei pericoli individuati nell'utilizzo dell'attrezzatura esaminata, per ognuno dei quali è stato valutato il relativo Rischio in funzione della probabilità e della magnitudo del danno.

Descrizione del Pericolo	Probabilità	Magnitudo	Rischio	
Elettrocuzione	Possibile	Grave	MEDIO	3
Postura	Possibile	Modesta	BASSO	2
Radiazioni non ionizzanti	Probabile	Lieve	BASSO	2

MISURE DI PREVENZIONE E PROTEZIONE ED ISTRUZIONI PER GLI ADDETTI

Oltre alle misure di prevenzione di ordine generale nei confronti dei rischi sopra individuati (riportate nella relazione introduttiva), nell'utilizzo dell'attrezzatura vengono applicate le seguenti misure di prevenzione e protezione:

GENERALE

- ☛ Effettuare la corretta informazione, formazione e sorveglianza sanitaria dei lavoratori che utilizzano in modo abituale una attrezzatura munita di videoterminale per almeno 20 ore settimanali
- ☛ L'attrezzatura di lavoro deve essere installata, disposta ed usata in maniera tale da ridurre i rischi per i loro utilizzatori e per le altre persone (punto 1.1 Allegato V - D.Lgs. 81/08)

RADIAZIONI NON IONIZZANTI

- ☛ La brillantezza e/o il contrasto tra i caratteri e lo sfondo dello schermo devono essere facilmente regolabili da parte dell'utilizzatore del videoterminale e facilmente adattabili alle condizioni ambientali
- ☛ Prevedere una interruzione di lavoro di 15 minuti ogni 2 ore di lavoro al videoterminale

POSTURA

- ☛ Non mantenere a lungo posizioni scomode o viciate. In caso di impossibilità in tal senso, interrompere spesso il lavoro per rilassare la muscolatura
- ☛ Effettuare semplici esercizi di rilassamento, stiramento e rinforzo muscolare durante la giornata lavorativa in ufficio
- ☛ Il piano di lavoro deve avere una superficie poco riflettente, essere di dimensioni sufficienti e permettere una disposizione flessibile dello schermo, della tastiera, dei documenti e del materiale accessorio. Il supporto per i documenti deve essere stabile e regolabile e deve essere collocato in modo tale da ridurre al massimo i movimenti fastidiosi della testa e degli occhi. E' necessario uno spazio sufficiente che permetta ai lavoratori una posizione comoda
- ☛ Il supporto per i documenti deve essere stabile e regolabile e deve essere collocato in modo tale da ridurre al massimo i movimenti fastidiosi della testa e degli occhi
- ☛ Un poggiapiedi sarà messo a disposizione di coloro che lo desiderino
- ☛ Predisporre sedili di lavoro montati su 5 ruote, muniti di schienale registrabile in altezza ed inclinabile secondo le esigenze proprie di ogni operatore della reception

AFFATICAMENTO VISIVO

- ☛ I caratteri sullo schermo devono avere una buona definizione e una forma chiara, una grandezza sufficiente e vi deve essere uno spazio adeguato tra i caratteri e le linee. L'immagine sullo schermo deve essere stabile; esente da sfarfallamento o da altre forme d'instabilità. La brillantezza e/o il contrasto tra i caratteri e lo sfondo dello schermo devono essere facilmente regolabili da parte dell'utilizzatore del videoterminale e facilmente adattabili alle condizioni ambientali. Lo schermo deve essere orientabile ed inclinabile liberamente e facilmente per adeguarsi alle esigenze dell'utilizzatore. E' possibile utilizzare un sostegno separato per lo schermo o un piano regolabile. Lo schermo non deve avere riflessi e riverberi che possano causare molestia all'utilizzatore

ATTREZZATURA

SCAFFALI

DESCRIZIONE

Lo scaffale è un mobile a ripiani usato per riporvi oggetti vari.



RISCHI EVIDENZIATI DALL'ANALISI

La seguente tabella riporta l'elenco dei pericoli individuati nell'utilizzo dell'attrezzatura esaminata, per ognuno dei quali è stato valutato il relativo Rischio in funzione della probabilità e della magnitudo del danno.

Descrizione del Pericolo	Probabilità	Magnitudo	Rischio	
Caduta di materiale dall'alto	Possibile	Grave	MEDIO	3
Ribaltamento	Improbabile	Grave	BASSO	2

MISURE DI PREVENZIONE E PROTEZIONE ED ISTRUZIONI PER GLI ADDETTI

Oltre alle misure di prevenzione di ordine generale nei confronti dei rischi sopra individuati (riportate nella relazione introduttiva), nell'utilizzo dell'attrezzatura vengono applicate le seguenti misure di prevenzione e protezione:

GENERALE

☛ L'attrezzatura di lavoro deve essere installata, disposta ed usata in maniera tale da ridurre i rischi per i loro utilizzatori e per le altre persone (punto 1.1 Allegato V - D.Lgs. 81/08)

CADUTA DI MATERIALE DALL'ALTO

☛ Posizionare e conservare oggetti, attrezzi e materiali negli scaffali in maniera opportuna

RIBALTAMENTO

☛ Assicurarsi che gli scaffali siano stabilmente posizionati e che non possano rovesciarsi

DISPOSITIVI DI PROTEZIONE INDIVIDUALE OBBLIGATORI

Durante l'utilizzo dell'attrezzatura, i lavoratori devono indossare i seguenti DPI con marcatura "CE":

☛ Non si prevede l'utilizzo obbligatorio di DPI

ATTREZZATURA

SCALE

DESCRIZIONE

Una scala è un attrezzo con 2 montanti e 2 o più gradini o pioli sui quali una persona può salire o scendere.



RISCHI EVIDENZIATI DALL'ANALISI

La seguente tabella riporta l'elenco dei pericoli individuati nell'utilizzo dell'attrezzatura esaminata, per ognuno dei quali è stato valutato il relativo Rischio in funzione della probabilità e della magnitudo del danno.

Descrizione del Pericolo	Probabilità	Magnitudo	Rischio	
Caduta di materiale dall'alto	Possibile	Grave	MEDIO	3
Caduta dall'alto	Possibile	Grave	MEDIO	3
Ribaltamento	Improbabile	Grave	BASSO	2

MISURE DI PREVENZIONE E PROTEZIONE ED ISTRUZIONI PER GLI ADDETTI

Oltre alle misure di prevenzione di ordine generale nei confronti dei rischi sopra individuati (riportate nella relazione introduttiva), nell'utilizzo dell'attrezzatura vengono applicate le seguenti misure di prevenzione e protezione:

GENERALE

☛ L'attrezzatura di lavoro deve essere installata, disposta ed usata in maniera tale da ridurre i rischi per i loro utilizzatori e per le altre persone (punto 1.1 Allegato V - D.Lgs. 81/08)

CADUTA DALL'ALTO

- ☛ I pioli della scala dovranno risultare incastrati nei montanti. (Art.113 - D.Lgs.81/08)
- ☛ La scala prevederà dispositivi antidrucciolevoli alle estremità inferiori dei due montanti. (Art.113, comma 3, D.Lgs. 81/08)
- ☛ Quando la scala supera gli 8 metri verrà munita di rompitratta per ridurre la freccia di inflessione. (Art.113, comma 8 - D.Lgs. 81/08)
- ☛ Durante l'uso della scala la stessa presenta sempre minimo un montante sporgente di almeno un metro oltre il piano di accesso.
- ☛ Durante l'uso saltuario della scala la stessa viene trattenuta al piede da altra persona.

CADUTA DI MATERIALE DALL'ALTO

- ☛ Durante il lavoro sulle scale, gli utensili, nel tempo in cui non sono adoperati, devono essere tenuti entro apposite guaine o assicurati in modo da impedirne la caduta (punto 1.7, Allegato VI, D.Lgs. 81/08)

RIBALTAMENTO

- ☛ Durante l'uso della scala la stessa viene vincolata con ganci all'estremità superiore o altri sistemi per evitare sbandamenti, slittamenti, rovesciamenti, ecc..

DISPOSITIVI DI PROTEZIONE INDIVIDUALE OBBLIGATORI

Durante l'utilizzo dell'attrezzatura, i lavoratori devono indossare i seguenti DPI con marcatura "CE":

- ☛ Non si prevede l'utilizzo obbligatorio di DPI

ATTREZZATURA

SCANNER

DESCRIZIONE

Scansionatore d'immagine: in ambito informatico è un dispositivo che digitalizza immagini bidimensionali analogiche.



RISCHI EVIDENZIATI DALL'ANALISI

La seguente tabella riporta l'elenco dei pericoli individuati nell'utilizzo dell'attrezzatura esaminata, per ognuno dei quali è stato valutato il relativo Rischio in funzione della probabilità e della magnitudo del danno.

Descrizione del Pericolo	Probabilità	Magnitudo	Rischio	
Elettrocuzione	Possibile	Grave	MEDIO	3
Postura	Possibile	Modesta	BASSO	2
Radiazioni non ionizzanti	Possibile	Modesta	BASSO	2
Inalazione di polveri e fibre	Probabile	Lieve	BASSO	2

MISURE DI PREVENZIONE E PROTEZIONE ED ISTRUZIONI PER GLI ADDETTI

Oltre alle misure di prevenzione di ordine generale nei confronti dei rischi sopra individuati (riportate nella relazione introduttiva), nell'utilizzo dell'attrezzatura vengono applicate le seguenti misure di prevenzione e protezione:

GENERALE

- ☛ L'operazione di sostituzione del toner va effettuata con cautela e da personale esperto
- ☛ Liberare l'area di lavoro da eventuali materiali d'ingombro

- Le apparecchiature devono essere provviste di regolare marcatura "CE" prevista dalle norme vigenti (93/68 CEE del 22/07/1993, attuazione della direttiva CEE 73/23 del Consiglio del 19/02/1973)

SCIVOLAMENTI, CADUTE A LIVELLO

- Verificare la disposizione del cavo di alimentazione affinché non intralci i passaggi e non sia esposto a danneggiamenti
- Accertare la stabilità ed il corretto posizionamento della macchina

ELETTROCUZIONE

- Verificare l'efficienza dell'interruttore di alimentazione
- Verificare l'integrità dei collegamenti elettrici di messa a terra visibili e relative protezioni

INALAZIONE DI POLVERI E FIBRE

- Evitare di effettuare la sostituzione del toner se non si è pratici di tale operazione

RADIAZIONI NON IONIZZANTI

- Verificare il corretto funzionamento del pannello che copre lo schermo
- Tenere sempre abbassato il pannello prima di azionare l'avvio della copiatura

POSTURA

- Verificare di poter assumere una posizione di lavoro adeguata
- Adeguare la posizione di lavoro
- Evitare di mantenere la stessa posizione per tempi prolungati

DISPOSITIVI DI PROTEZIONE INDIVIDUALE OBBLIGATORI

Durante l'utilizzo dell'attrezzatura, i lavoratori devono indossare i seguenti DPI con marcatura "CE":

- Guanti rischi meccanici (Conformi UNI EN 388-420)

Guanti
Antitaglio
UNI EN 388,420

Protezione contro i rischi meccanici

ATTREZZATURA

SPILLATRICE

DESCRIZIONE

Attrezzo per unire fogli con punti metallici.



RISCHI EVIDENZIATI DALL'ANALISI

La seguente tabella riporta l'elenco dei pericoli individuati nell'utilizzo dell'attrezzatura esaminata, per ognuno dei quali è stato valutato il relativo Rischio in funzione della probabilità e della magnitudo del danno.

Descrizione del Pericolo	Probabilità	Magnitudo	Rischio	
Punture, tagli e abrasioni	Possibile	Modesta	BASSO	2

MISURE DI PREVENZIONE E PROTEZIONE ED ISTRUZIONI PER GLI ADDETTI

Oltre alle misure di prevenzione di ordine generale nei confronti dei rischi sopra individuati (riportate nella relazione introduttiva), nell'utilizzo dell'attrezzatura vengono applicate le seguenti misure di prevenzione e protezione:

GENERALE

☛ L'attrezzatura di lavoro deve essere installata, disposta ed usata in maniera tale da ridurre i rischi per i loro utilizzatori e per le altre persone (punto 1.1 Allegato V - D.Lgs. 81/08)

PUNTURE, TAGLI ED ABRASIONI

☛ Utilizzare la spillatrice con la dovuta attenzione e cura

DISPOSITIVI DI PROTEZIONE INDIVIDUALE OBBLIGATORI

Durante l'utilizzo dell'attrezzatura, i lavoratori devono indossare i seguenti DPI con marcatura "CE":

☛ Non si prevede l'utilizzo obbligatorio di DPI

ATTREZZATURA

STAMPANTE

DESCRIZIONE

La stampante è la periferica di uscita che trasferisce su carta, o su materiali di altra natura, le informazioni digitali contenute in un computer.



RISCHI EVIDENZIATI DALL'ANALISI

La seguente tabella riporta l'elenco dei pericoli individuati nell'utilizzo dell'attrezzatura esaminata, per ognuno dei quali è stato valutato il relativo Rischio in funzione della probabilità e della magnitudo del danno.

Descrizione del Pericolo	Probabilità	Magnitudo	Rischio
--------------------------	-------------	-----------	---------

Rumore Vedere valutazione specifica	Probabile	Modesta	MEDIO	3
Inalazione di polveri e fibre	Probabile	Lieve	BASSO	2

MISURE DI PREVENZIONE E PROTEZIONE ED ISTRUZIONI PER GLI ADDETTI

Oltre alle misure di prevenzione di ordine generale nei confronti dei rischi sopra individuati (riportate nella relazione introduttiva), nell'utilizzo dell'attrezzatura vengono applicate le seguenti misure di prevenzione e protezione:

GENERALE

- L'attrezzatura di lavoro deve essere installata, disposta ed usata in maniera tale da ridurre i rischi per i loro utilizzatori e per le altre persone (punto 1.1 Allegato V - D.Lgs. 81/08)
- Posizionare la stampante in ambienti opportuni

ELETTROCUZIONE

- L'attrezzatura di lavoro verrà installata in modo da proteggere i lavoratori esposti contro i rischi di un contatto diretto o indiretto con la corrente elettrica (punto 6.1, Allegato VI D.Lgs. 81/08)

INALAZIONE DI POLVERI E FIBRE

- La sostituzione del toner, essendo quest'ultimo tossico, deve essere effettuata da personale esperto

DISPOSITIVI DI PROTEZIONE INDIVIDUALE OBBLIGATORI

Durante l'utilizzo dell'attrezzatura, i lavoratori devono indossare i seguenti DPI con marcatura "CE":

- Guanti rischi meccanici (Conformi UNI EN 388-420)
- Mascherina con carboni attivi (Conforme UNI EN 149)

Guanti
Antitaglio
UNI EN 388,420

Protezione contro i rischi meccanici

ATTREZZATURA

STAMPANTE A GETTO D'INCHIOSTRO

DESCRIZIONE

Stampante in cui una schiera di centinaia di microscopici ugelli spruzzano minuscole gocce di inchiostro a base di acqua sulla carta durante lo spostamento del carrello. Il movimento dell'inchiostro è ottenuto per mezzo di due distinte tecnologie:

- pompe piezoelettriche che comprimono il liquido in una minuscola camera;
- resistenze elettriche che scaldano bruscamente il fluido all'interno della camera di compressione aumentandone il volume e quindi facendolo schizzare dall'ugello.



RISCHI EVIDENZIATI DALL'ANALISI

La seguente tabella riporta l'elenco dei pericoli individuati nell'utilizzo dell'attrezzatura esaminata, per ognuno dei quali è stato valutato il relativo Rischio in funzione della probabilità e della magnitudo del danno.

Descrizione del Pericolo	Probabilità	Magnitudo	Rischio	
Rumore Vedere valutazione specifica	Probabile	Modesta	MEDIO	3
Inalazione di polveri e fibre	Probabile	Lieve	BASSO	2

MISURE DI PREVENZIONE E PROTEZIONE ED ISTRUZIONI PER GLI ADDETTI

Oltre alle misure di prevenzione di ordine generale nei confronti dei rischi sopra individuati (riportate nella relazione introduttiva), nell'utilizzo dell'attrezzatura vengono applicate le seguenti misure di prevenzione e protezione:

GENERALE

- ☛ L'attrezzatura di lavoro deve essere installata, disposta ed usata in maniera tale da ridurre i rischi per i loro utilizzatori e per le altre persone (punto 1.1 Allegato V - D.Lgs. 81/08)
- ☛ Posizionare la stampante in ambienti opportuni

ELETTROCUZIONE

- ☛ L'attrezzatura di lavoro verrà installata in modo da proteggere i lavoratori esposti contro i rischi di un contatto diretto o indiretto con la corrente elettrica (punto 6.1, Allegato VI D.Lgs. 81/08)

INALAZIONE DI POLVERI E FIBRE

- ☛ La sostituzione del toner, essendo quest'ultimo tossico, deve essere effettuata da personale esperto

DISPOSITIVI DI PROTEZIONE INDIVIDUALE OBBLIGATORI

Durante l'utilizzo dell'attrezzatura, i lavoratori devono indossare i seguenti DPI con marcatura "CE":

- ☛ Guanti rischi meccanici (Conformi UNI EN 388-420)

Guanti
Antitaglio
UNI EN 388,420

Protezione contro i rischi meccanici

ATTREZZATURA

STAMPANTE LASER

DESCRIZIONE

La stampante è la periferica di uscita che trasferisce su carta, o su materiali di altra natura, le informazioni digitali contenute in un computer.

In particolare, nella stampante laser un raggio laser infrarosso viene modulato secondo la sequenza di pixel che deve essere impressa sul foglio. Viene poi deflesso da uno specchio rotante su un tamburo fotosensibile elettrizzato che si scarica dove colpito dalla luce.

L'elettricità statica attira una fine polvere di materiali sintetici e pigmenti, il toner, che viene trasferito sulla carta (sviluppo). Il foglio passa poi sotto un rullo riscaldato che fonde il toner facendolo aderire alla carta



(fissaggio). Per ottenere la stampa a colori si impiegano quattro toner: nero, ciano, magenta e giallo, trasferiti da un unico tamburo oppure da quattro distinti.

RISCHI EVIDENZIATI DALL'ANALISI

La seguente tabella riporta l'elenco dei pericoli individuati nell'utilizzo dell'attrezzatura esaminata, per ognuno dei quali è stato valutato il relativo Rischio in funzione della probabilità e della magnitudo del danno.

Descrizione del Pericolo	Probabilità	Magnitudo	Rischio	
Rumore Vedere valutazione specifica	Probabile	Modesta	MEDIO	3
Inalazione di polveri e fibre	Probabile	Lieve	BASSO	2

MISURE DI PREVENZIONE E PROTEZIONE ED ISTRUZIONI PER GLI ADDETTI

Oltre alle misure di prevenzione di ordine generale nei confronti dei rischi sopra individuati (riportate nella relazione introduttiva), nell'utilizzo dell'attrezzatura vengono applicate le seguenti misure di prevenzione e protezione:

GENERALE

- L'attrezzatura di lavoro deve essere installata, disposta ed usata in maniera tale da ridurre i rischi per i loro utilizzatori e per le altre persone (punto 1.1 Allegato V - D.Lgs. 81/08)
- Posizionare la stampante in ambienti opportuni

ELETTROCUZIONE

- L'attrezzatura di lavoro verrà installata in modo da proteggere i lavoratori esposti contro i rischi di un contatto diretto o indiretto con la corrente elettrica (punto 6.1, Allegato VI D.Lgs. 81/08)

INALAZIONE DI POLVERI E FIBRE

- La sostituzione del toner, essendo quest'ultimo tossico, deve essere effettuata da personale esperto

DISPOSITIVI DI PROTEZIONE INDIVIDUALE OBBLIGATORI

Durante l'utilizzo dell'attrezzatura, i lavoratori devono indossare i seguenti DPI con marcatura "CE":

- Guanti rischi meccanici (Conformi UNI EN 388-420)
- Mascherina con carboni attivi (Conforme UNI EN 149)

Guanti
Antitaglio UNI EN 388,420

Protezione contro i rischi meccanici

ATTREZZATURA

TAGLIERINO

DESCRIZIONE

Attrezzo particolarmente affilato utilizzato per tagliare.



RISCHI EVIDENZIATI DALL'ANALISI

La seguente tabella riporta l'elenco dei pericoli individuati nell'utilizzo dell'attrezzatura esaminata, per ognuno dei quali è stato valutato il relativo Rischio in funzione della probabilità e della magnitudo del danno.

Descrizione del Pericolo	Probabilità	Magnitudo	Rischio	
Punture, tagli e abrasioni	Possibile	Modesta	BASSO	2

MISURE DI PREVENZIONE E PROTEZIONE ED ISTRUZIONI PER GLI ADDETTI

Oltre alle misure di prevenzione di ordine generale nei confronti dei rischi sopra individuati (riportate nella relazione introduttiva), nell'utilizzo dell'attrezzatura vengono applicate le seguenti misure di prevenzione e protezione:

GENERALE

- ☛ L'attrezzatura di lavoro deve essere installata, disposta ed usata in maniera tale da ridurre i rischi per i loro utilizzatori e per le altre persone (punto 1.1 Allegato V - D.Lgs. 81/08)
- ☛ Presso la macchina, poichè vengono effettuate operazioni che presentano particolari pericoli, per prodotti o materie (infiammabili, esplosivi, corrosivi, a temperature dannose, asfissianti, irritanti, tossici o infettanti, taglienti o pungenti) dovranno essere esposte le disposizioni e le istruzioni concernenti la sicurezza delle specifiche lavorazioni (punto 1.8.1, Allegato VI D.Lgs. 81/08)

PUNTURE, TAGLI ED ABRASIONI

- ☛ Segregare le parti pericolose delle taglierine e badare a farne fuoruscire solo quanto necessario al taglio.

ATTREZZATURA

TELEFONO

DESCRIZIONE

Il telefono è uno strumento per telecomunicazioni che trasmette la voce attraverso l'invio di segnali elettrici. Esistono diversi tipi di telefono a seconda che la linea telefonica utilizzata sia fissa o mobile.



RISCHI EVIDENZIATI DALL'ANALISI

La seguente tabella riporta l'elenco dei pericoli individuati nell'utilizzo dell'attrezzatura esaminata, per ognuno dei quali è stato valutato il relativo Rischio in funzione della probabilità e della magnitudo del danno.

Descrizione del Pericolo	Probabilità	Magnitudo	Rischio	
Postura	Possibile	Modesta	BASSO	2

MISURE DI PREVENZIONE E PROTEZIONE ED ISTRUZIONI PER GLI ADDETTI

Oltre alle misure di prevenzione di ordine generale nei confronti dei rischi sopra individuati (riportate nella relazione introduttiva), nell'utilizzo dell'attrezzatura vengono applicate le seguenti misure di prevenzione e protezione:

GENERALE

- ☛ L'attrezzatura di lavoro deve essere installata, disposta ed usata in maniera tale da ridurre i rischi per i loro utilizzatori e per le altre persone (punto 1.1 Allegato V - D.Lgs. 81/08)
- ☛ Accertarsi che il materiale sia conforme a quanto previsto dalle attuali norme tecniche e di sicurezza per le apparecchiature per l'ufficio EN-60950 (norme CEI 74-2)
- ☛ Le apparecchiature devono essere provviste di regolare marcatura "CE" prevista dalle norme vigenti (93/68 CEE del 22/07/1993, attuazione della direttiva CEE 73/23 del Consiglio del 19/02/1973)
- ☛ Accertarsi che la installazione sia stata eseguita a regola d'arte, giusta prescrizione della legge n. 168 del 01.03.1968 e che il materiale sia conforme a quanto previsto dalle attuali norme tecniche e di sicurezza per le apparecchiature per l'ufficio EN-60950 (norme CEI 74-2)

POSTURA

- ☛ Verificare di poter assumere una posizione di lavoro adeguata
- ☛ Adeguare la posizione di lavoro
- ☛ Evitare di mantenere la stessa posizione per tempi prolungati

DISPOSITIVI DI PROTEZIONE INDIVIDUALE OBBLIGATORI

Durante l'utilizzo dell'attrezzatura, i lavoratori devono indossare i seguenti DPI con marcatura "CE":

- ☛ Non si prevede l'utilizzo obbligatorio di DPI

ATTREZZATURA

UTENSILI ELETTRICI PORTATILI

DESCRIZIONE

Piccoli utensili ad alimentazione elettrica utilizzati per lavori diversi nei cantieri edili.



RISCHI EVIDENZIATI DALL'ANALISI

La seguente tabella riporta l'elenco dei pericoli individuati nell'utilizzo dell'attrezzatura esaminata, per ognuno dei quali è stato valutato il relativo Rischio in funzione della probabilità e della magnitudo del danno.

Descrizione del Pericolo	Probabilità	Magnitudo	Rischio	
Proiezione di schegge	Possibile	Grave	MEDIO	3
Rumore Vedere valutazione specifica	Probabile	Modesta	MEDIO	3
Elettrocuzione	Possibile	Grave	MEDIO	3
Urti, colpi, impatti e compressioni	Possibile	Modesta	BASSO	2

MISURE DI PREVENZIONE E PROTEZIONE ED ISTRUZIONI PER GLI ADDETTI

Oltre alle misure di prevenzione di ordine generale nei confronti dei rischi sopra individuati (riportate nella relazione introduttiva), nell'utilizzo dell'attrezzatura vengono applicate le seguenti misure di prevenzione e protezione:

GENERALE

- ☛ L'attrezzatura di lavoro deve essere installata, disposta ed usata in maniera tale da ridurre i rischi per i loro utilizzatori e per le altre persone (punto 1.1 Allegato V - D.Lgs. 81/08)
- ☛ L'attrezzatura dovrà essere corredata da apposite istruzioni d'uso e libretto di manutenzione (Art. 71, comma 4, D.Lgs. 81/08)
- ☛ Utilizzare sempre i dispositivi di protezione individuali previsti
- ☛ L'attrezzatura deve possedere, in relazione alle necessità della sicurezza del lavoro, i necessari requisiti di resistenza e di idoneità ed essere mantenuta in buono stato di conservazione e di efficienza.
- ☛ Accertarsi che l'attrezzatura sia marcata "CE"
- ☛ È vietato compiere sugli organi in moto dell'attrezzatura qualsiasi operazione di riparazione o registrazione. Qualora sia necessario eseguire tali operazioni durante il moto, si devono adottare adeguate cautele a difesa dell'incolumità del lavoratore. Del divieto indicato devono essere resi edotti i lavoratori mediante avvisi chiaramente visibili (punto 1.6.2, Allegato VI D.Lgs. 81/08)

CADUTA DI MATERIALE DALL'ALTO

- ☛ Non abbandonare gli utensili in modo casuale ed assicurarli da una eventuale caduta dall'alto

ELETTROCUZIONE

- ☛ L'attrezzatura dovrà portare l'indicazione della tensione, dell'intensità e del tipo di corrente e delle altre eventuali caratteristiche costruttive necessarie per l'uso (Punto 9.4, Allegato V, D.Lgs. 81/08)
- ☛ Gli utensili elettrici portatili provvisti di doppio isolamento elettrico non verranno collegati all'impianto di terra
- ☛ L'attrezzatura di lavoro verrà installata in modo da proteggere i lavoratori esposti contro i rischi di un contatto diretto o indiretto con la corrente elettrica (punto 6.1, Allegato VI D.Lgs. 81/08)
- ☛ È vietato l'uso dell'attrezzo a tensione superiore a 50 V verso terra nei lavori in luoghi bagnati o molto umidi, e nei lavori a contatto od entro grandi masse metalliche (punto 6.2.2, Allegato VI D.Lgs. 81/08)

RUMORE

- ☛ Per l'uso degli utensili elettrici portatili dovranno essere osservate le ore di silenzio imposte dai regolamenti locali.
- ☛ Effettuare la valutazione del rischio rumore ai sensi dell'Art.190 del D.Lgs.81/08 ed adottare le conseguenti misure di prevenzione in funzione del livello di esposizione calcolato.

DISPOSITIVI DI PROTEZIONE INDIVIDUALE OBBLIGATORI

Durante l'utilizzo dell'attrezzatura, i lavoratori devono indossare i seguenti DPI con marcatura "CE":

- ☛ Guanti rischi meccanici (Conformi UNI EN 388-420)
- ☛ Occhiali protettivi (Conformi UNI EN 166)
- ☛ Cuffia o inserti antirumore (Se necessario da valutazione)

Guanti	Occhiali di protezione	Cuffia o Inserti
Antitaglio UNI EN 388,420	Monolente in policarbonato UNI EN 166	Con attenuaz. adeguata UNI EN 352-1, 352-2
		
Protezione contro i rischi meccanici	Sovrapponibili e regolabili	Se necessari da valutazione

ATTREZZATURA

VIDEOPROIETTORE

DESCRIZIONE

Un videoproiettore è l'apparecchio elettronico per la visualizzazione del video che esegue tale visualizzazione su una superficie qualsiasi attraverso un processo di proiezione utilizzando la luce.



RISCHI EVIDENZIATI DALL'ANALISI

La seguente tabella riporta l'elenco dei pericoli individuati nell'utilizzo dell'attrezzatura esaminata, per ognuno dei quali è stato valutato il relativo Rischio in funzione della probabilità e della magnitudo del danno.

Descrizione del Pericolo	Probabilità	Magnitudo	Rischio	
Elettrocuzione	Possibile	Grave	MEDIO	3

MISURE DI PREVENZIONE E PROTEZIONE ED ISTRUZIONI PER GLI ADDETTI

Oltre alle misure di prevenzione di ordine generale nei confronti dei rischi sopra individuati (riportate nella relazione introduttiva), nell'utilizzo dell'attrezzatura vengono applicate le seguenti misure di prevenzione e protezione:

GENERALE

- ☛ L'attrezzatura di lavoro deve essere installata, disposta ed usata in maniera tale da ridurre i rischi per i loro utilizzatori e per le altre persone (punto 1.1 Allegato V - D.Lgs. 81/08)
- ☛ Assicurarsi dell'integrità e del corretto funzionamento dell'attrezzatura in tutte le sue parti
- ☛ Non rimuovere i filtri ottici presenti per modificare il funzionamento del videoproiettore
- ☛ Attenersi nell'uso e nella manutenzione del videoproiettore a quanto descritto nel libretto delle istruzioni

ELETTROCUZIONE

- ☛ L'attrezzatura di lavoro verrà installata in modo da proteggere i lavoratori esposti contro i rischi di un contatto diretto o indiretto con la corrente elettrica (punto 6.1, Allegato VI D.Lgs. 81/08)

DISPOSITIVI DI PROTEZIONE INDIVIDUALE OBBLIGATORI

Durante l'utilizzo dell'attrezzatura, i lavoratori devono indossare i seguenti DPI con marcatura "CE":

- ☛ Non si prevede l'utilizzo obbligatorio di DPI

Sezione 10 VALUTAZIONE RISCHI SOSTANZE IMPIEGATE

Qui di seguito viene riportata l'analisi dei rischi relativi alle Sostanze utilizzate nelle diverse attività lavorative ed indicate in ogni singola attività. Anche per le Sostanze sono stati individuati e valutati (con la metodologia di cui alla Sezione 3) i singoli rischi derivanti dal loro utilizzo, e sono state dettagliate le misure di prevenzione e protezione ed indicati i Dispositivi di Protezione Individuale da utilizzare.

SOSTANZA

CANDEGGIANTI CON IPOCLORITO DI SODIO

RISCHI EVIDENZIATI DALL'ANALISI

La seguente tabella riporta l'elenco dei pericoli individuati per la Sostanza esaminata, per ognuno dei quali è stato valutato il relativo Rischio in funzione della probabilità e della magnitudo del danno.

Descrizione del Pericolo	Probabilità	Magnitudo	Rischio	
Gas e vapori	Possibile	Grave	MEDIO	3
Allergeni	Improbabile	Grave	BASSO	2

MISURE DI PREVENZIONE ED ISTRUZIONI PER GLI UTILIZZATORI

Oltre alle misure di prevenzione di ordine generale nei confronti dei rischi sopra individuati (riportate nella relazione introduttiva), i lavoratori addetti all'utilizzo dovranno osservare le seguenti misure preventive:

GENERALE

- ☞ Ogni sostanza del tipo in esame deve essere opportunamente conservata e tenuta in ambienti adeguati
- ☞ In caso di contatto con sostanze del tipo in esame, ai lavoratori viene raccomandato di utilizzare i prodotti specifici indicati per la detersione, e non altri, e di lavarsi con abbondante acqua e sapone; nei casi gravi occorre sottoporsi a cure mediche.
- ☞ Utilizzare sempre i dispositivi di protezione individuali previsti



ALLERGENI

- ☞ Durante l'uso di sostanze del tipo in esame, non devono essere consumati cibi e bevande
- ☞ Durante l'uso del cemento modificato con polvere di resina, devono essere adottati gli accorgimenti necessari per evitare ogni possibile contatto con la pelle, con gli occhi e con altre parti del corpo
- ☞ Attenersi scrupolosamente alle istruzioni riportate nelle schede di sicurezza dei prodotti impiegati

DISPOSITIVI DI PROTEZIONE INDIVIDUALE OBBLIGATORI

Durante l'utilizzo della sostanza in oggetto, i lavoratori dovranno indossare i seguenti DPI con marcatura "CE":

- ☞ Guanti rischi meccanici (Conformi UNI EN 388-420)
- ☞ Indumenti di lavoro resistenti alla permeazione (Conformi UNI EN 340-369)

Guanti	Indumenti da lavoro
Antitaglio <i>UNI EN 388,420</i>	Con resistenza permeaz. <i>UNI EN 340, 369</i>
	
Protezione contro i rischi meccanici	Vestiti di protezione polveri e sostanze chimiche

DETERGENTI

RISCHI EVIDENZIATI DALL'ANALISI

La seguente tabella riporta l'elenco dei pericoli individuati per la Sostanza esaminata, per ognuno dei quali è stato valutato il relativo Rischio in funzione della probabilità e della magnitudo del danno.

Descrizione del Pericolo	Probabilità	Magnitudo	Rischio	
Gas e vapori	Possibile	Grave	MEDIO	3
Allergeni	Improbabile	Grave	BASSO	2
Inalazione di polveri e fibre	Probabile	Lieve	BASSO	2

MISURE DI PREVENZIONE ED ISTRUZIONI PER GLI UTILIZZATORI

Oltre alle misure di prevenzione di ordine generale nei confronti dei rischi sopra individuati (riportate nella relazione introduttiva), i lavoratori addetti all'utilizzo dovranno osservare le seguenti misure preventive:

GENERALE

- ☞ Ogni sostanza del tipo in esame deve essere opportunamente conservata
- ☞ Predisporre idonee tabelle per intervento di primo soccorso per le sostanze adoperate

ALLERGENI

- ☞ Durante l'uso di sostanze del tipo in esame non devono essere consumati cibi e bevande
- ☞ Prevedere idonea etichettatura delle sostanze chimiche o tossiche presenti
- ☞ Durante l'uso di sostanze del tipo in esame devono essere adottati gli accorgimenti necessari per evitare il contatto con la pelle, con gli occhi o con altre parti del corpo.
- ☞ Nelle operazioni di pulizia utilizzare le sostanze meno tossiche e meno volatili possibile
- ☞ Scegliere prodotti detergenti con pH vicini al neutro.

DISPOSITIVI DI PROTEZIONE INDIVIDUALE OBBLIGATORI

Durante l'utilizzo della sostanza in oggetto, i lavoratori dovranno indossare i seguenti DPI con marcatura "CE":

- ☞ Guanti rischi meccanici (Conformi UNI EN 388-420)
- ☞ Occhiali protettivi (Conformi UNI EN 166)

Guanti	Occhiali di protezione
Antitaglio	Monolente in policarbonato
UNI EN 388,420	UNI EN 166
	
Protezione contro i rischi meccanici	Sovrapponibili e regolabili

DISINFETTANTI

RISCHI EVIDENZIATI DALL'ANALISI

La seguente tabella riporta l'elenco dei pericoli individuati per la Sostanza esaminata, per ognuno dei quali è stato valutato il relativo Rischio in funzione della probabilità e della magnitudo del danno.

Descrizione del Pericolo	Probabilità	Magnitudo	Rischio
--------------------------	-------------	-----------	---------

Allergeni	Improbabile	Grave	BASSO	2
Inalazione di polveri e fibre	Probabile	Lieve	BASSO	2

MISURE DI PREVENZIONE ED ISTRUZIONI PER GLI UTILIZZATORI

Oltre alle misure di prevenzione di ordine generale nei confronti dei rischi sopra individuati (riportate nella relazione introduttiva), i lavoratori addetti all'utilizzo dovranno osservare le seguenti misure preventive:

GENERALE

- ☞ Ogni sostanza del tipo in esame deve essere opportunamente conservata
- ☞ Predisporre idonee tabelle per intervento di primo soccorso per le sostanze adoperate

ALLERGENI

- ☞ Durante l'uso di sostanze del tipo in esame non devono essere consumati cibi e bevande
- ☞ Prevedere idonea etichettatura delle sostanze chimiche o tossiche presenti
- ☞ Durante l'uso di sostanze del tipo in esame devono essere adottati gli accorgimenti necessari per evitare il contatto con la pelle, con gli occhi o con altre parti del corpo.
- ☞ Nel caso di contatto cutaneo lavarsi abbondantemente con acqua; per situazioni gravi (ustioni, ingestione, irritazioni, ecc.) sottoporsi a cure mediche.

DISPOSITIVI DI PROTEZIONE INDIVIDUALE OBBLIGATORI

Durante l'utilizzo della sostanza in oggetto, i lavoratori dovranno indossare i seguenti DPI con marcatura "CE":

- ☞ Guanti rischi meccanici (Conformi UNI EN 388-420)
- ☞ Occhiali protettivi (Conformi UNI EN 166)

Guanti	Occhiali di protezione
Antitaglio	Monolente in policarbonato
UNI EN 388,420	UNI EN 166
	
Protezione contro i rischi meccanici	Sovrapponibili e regolabili

SOSTANZA

GESSO

RISCHI EVIDENZIATI DALL'ANALISI

La seguente tabella riporta l'elenco dei pericoli individuati per la Sostanza esaminata, per ognuno dei quali è stato valutato il relativo Rischio in funzione della probabilità e della magnitudo del danno.

Descrizione del Pericolo	Probabilità	Magnitudo	Rischio	
Allergeni	Improbabile	Grave	BASSO	2

MISURE DI PREVENZIONE ED ISTRUZIONI PER GLI UTILIZZATORI

Oltre alle misure di prevenzione di ordine generale nei confronti dei rischi sopra individuati (riportate nella relazione introduttiva), i lavoratori addetti all'utilizzo dovranno osservare le seguenti misure preventive:

GENERALE

- ☞ Ogni sostanza del tipo in esame deve essere opportunamente conservata
- ☞ Predisporre idonee tabelle per intervento di primo soccorso per le sostanze adoperate

ALLERGENI

- ☞ Durante l'uso di sostanze del tipo in esame non devono essere consumati cibi e bevande
- ☞ Acquisire le schede di sicurezza delle sostanze chimiche o tossiche utilizzate
- ☞ Durante l'uso di sostanze del tipo in esame devono essere adottati gli accorgimenti necessari per evitare il contatto con la pelle, con gli occhi o con altre parti del corpo.

SOSTANZA

INCHIOSTRI

RISCHI EVIDENZIATI DALL'ANALISI

La seguente tabella riporta l'elenco dei pericoli individuati per la Sostanza esaminata, per ognuno dei quali è stato valutato il relativo Rischio in funzione della probabilità e della magnitudo del danno.

Descrizione del Pericolo	Probabilità	Magnitudo	Rischio	
Allergeni	Improbabile	Grave	BASSO	2
Getti e schizzi	Probabile	Lieve	BASSO	2

MISURE DI PREVENZIONE ED ISTRUZIONI PER GLI UTILIZZATORI

Oltre alle misure di prevenzione di ordine generale nei confronti dei rischi sopra individuati (riportate nella relazione introduttiva), i lavoratori addetti all'utilizzo dovranno osservare le seguenti misure preventive:

GENERALE

- ☞ Ogni sostanza del tipo in esame deve essere opportunamente conservata
- ☞ Predisporre idonee tabelle per intervento di primo soccorso per le sostanze adoperate

ALLERGENI

- ☞ Durante l'uso di sostanze del tipo in esame non devono essere consumati cibi e bevande
- ☞ Prevedere idonea etichettatura delle sostanze chimiche o tossiche presenti
- ☞ Durante l'uso di sostanze del tipo in esame devono essere adottati gli accorgimenti necessari per evitare il contatto con la pelle, con gli occhi o con altre parti del corpo.
- ☞ Nel caso di contatto cutaneo lavarsi abbondantemente con acqua; per situazioni gravi (ustioni, ingestione, irritazioni, ecc.) sottoporsi a cure mediche.
- ☞ Nel caso di utilizzo di inchiostri contenenti piombo effettuare la valutazione dell'esposizione personale dei lavoratori

SOSTANZA

POLVERI

RISCHI EVIDENZIATI DALL'ANALISI

La seguente tabella riporta l'elenco dei pericoli individuati per la Sostanza esaminata, per ognuno dei quali è stato valutato il relativo Rischio in funzione della probabilità e della magnitudo del danno.

Descrizione del Pericolo	Probabilità	Magnitudo	Rischio	
Allergeni	Improbabile	Grave	BASSO	2
Inalazione di polveri e fibre	Probabile	Lieve	BASSO	2

MISURE DI PREVENZIONE ED ISTRUZIONI PER GLI UTILIZZATORI

Oltre alle misure di prevenzione di ordine generale nei confronti dei rischi sopra individuati (riportate nella relazione introduttiva), i lavoratori addetti all'utilizzo dovranno osservare le seguenti misure preventive:

GENERALE

☞ Ogni sostanza del tipo in esame deve essere opportunamente conservata

SCIVOLAMENTI, CADUTE A LIVELLO

☞ Frequente pulizia del pavimento con prodotti detergenti

ALLERGENI

- ☞ Durante l'uso di sostanze del tipo in esame non devono essere consumati cibi e bevande
- ☞ Durante l'uso di sostanze del tipo in esame devono essere adottati gli accorgimenti necessari per evitare il contatto con la pelle, con gli occhi o con altre parti del corpo.

SOSTANZA

TONER

RISCHI EVIDENZIATI DALL'ANALISI

La seguente tabella riporta l'elenco dei pericoli individuati per la Sostanza esaminata, per ognuno dei quali è stato valutato il relativo Rischio in funzione della probabilità e della magnitudo del danno.

Descrizione del Pericolo	Probabilità	Magnitudo	Rischio	
Allergeni	Improbabile	Grave	BASSO	2
Inalazione di polveri e fibre	Probabile	Lieve	BASSO	2

MISURE DI PREVENZIONE ED ISTRUZIONI PER GLI UTILIZZATORI

Oltre alle misure di prevenzione di ordine generale nei confronti dei rischi sopra individuati (riportate nella relazione introduttiva), i lavoratori addetti all'utilizzo dovranno osservare le seguenti misure preventive:

ALLERGENI

- ☞ Durante l'uso di sostanze del tipo in esame non devono essere consumati cibi e bevande
- ☞ Prevedere idonea etichettatura delle sostanze chimiche o tossiche presenti
- ☞ Acquisire le schede di sicurezza delle sostanze chimiche o tossiche utilizzate
- ☞ Durante l'uso di sostanze del tipo in esame devono essere adottati gli accorgimenti necessari per evitare il contatto con la pelle, con gli occhi o con altre parti del corpo.

SOSTANZA

VAPORI

RISCHI EVIDENZIATI DALL'ANALISI

La seguente tabella riporta l'elenco dei pericoli individuati per la Sostanza esaminata, per ognuno dei quali è stato valutato il relativo Rischio in funzione della probabilità e della magnitudo del danno.

Descrizione del Pericolo	Probabilità	Magnitudo	Rischio	
Gas e vapori	Possibile	Grave	MEDIO	3
Infezioni	Improbabile	Grave	BASSO	2
Allergeni	Possibile	Modesta	BASSO	2

Oltre alle misure di prevenzione di ordine generale nei confronti dei rischi sopra individuati (riportate nella relazione introduttiva), i lavoratori addetti all'utilizzo dovranno osservare le seguenti misure preventive:

GENERALE

- ☛ Predisporre idonee tabelle per intervento di primo soccorso per le sostanze adoperate

ALLERGENI

- ☛ Durante l'uso di sostanze del tipo in esame non devono essere consumati cibi e bevande
- ☛ Durante l'uso di sostanze del tipo in esame devono essere adottati gli accorgimenti necessari per evitare il contatto con la pelle, con gli occhi o con altre parti del corpo.




Tavola n°

Elaborato

Revisione n°

QUADRO RIEPILOGATIVO

Data ottobre 2019

ATTIVITA' LAVORATIVE

D.Lgs. 9 aprile 2008 n° 81
(Come modificato dal D.Lgs. 106/09)

QUADRO RIEPILOGATIVO

RISCHI

REPARTI E FASI DI LAVORO

Nella seguente tabella vengono riportate le lavorazioni oggetto del presente Documento di valutazione del Rischio, che sono state suddivise in REPARTI (costituenti i diversi raggruppamenti) ed in FASI DI LAVORO.

ATTIVITÀ/FASI	DESCRIZIONE	Entità max. RISCHIO (*)
ATTIVITA' 1	SCUOLE	
Fase 1	ATTIVITA' DIDATTICA	MEDIO
Fase 2	ATTIVITA' OPERATORI SCOLASTICI	MEDIO
Fase 3	LABORATORIO INFORMATICO SCOLASTICO	MEDIO
Fase 4	PALESTRA SCOLASTICA	MEDIO
Fase 5	SEGRETERIA SCOLASTICA	MEDIO
Fase 6	PULIZIA SERVIZI IGIENICI	MEDIO

(*) L'entità massima del Rischio riportata nella tabella rappresenta il valore più alto dei singoli Rischi individuati e riportati in dettaglio nelle successive tabelle riepilogative di ogni Reparto.

PERSONALE ESPOSTO:

INSEGNANTE

PERICOLO ORDINARIO/GENERICO

CODICE	DESCRIZIONE PERICOLO	SCALA DI VALORI
PO1	Ostacoli fissi o mobili	2 POCO PROBABILE
PO2	Pavimentazione scivolosa	3 PROBABILE
PO3	Scale	3 PROBABILE
PO4	Caduta di materiale dall'alto	2 POCO PROBABILE
PO5	Oggetti taglienti o lesivi	3 PROBABILE
PO6	Pericolo di urto contro gli arredi	3 PROBABILE
PO7	Illuminazione bassa e/o alta	2 POCO PROBABILE
PO8	Attività fisica pesante e prolungata – Affaticamento e perdita di concentrazione	2 POCO PROBABILE
PO9	Pericolo legato all'oggetto della mansione ed allo scarso riconoscimento sociale alla professione.	2 POCO PROBABILE
PO10	Caduta di mobili_ arredi	2 POCO PROBABILE
PO11	Pericolo di elettrocuzione per contatto accidentale con parti in tensione	2 POCO PROBABILE
PO12	Pavimentazione irregolare	2 POCO PROBABILE

ENTITÀ DEL DANNO

CODICE	ENTITÀ DEL DANNO	SCALA DI VALORI
D1	LIVE	1
D2	MODESTA ENTITÀ	2
D3	MODESTA ENTITÀ	2
D4	SIGNIFICATIVI	3
D5	LIVE	1
D6	MODESTA ENTITÀ	2
D7	MODESTA ENTITÀ	2
D8	LIVE	1
D9	LIVE	1
D10	MODESTA ENTITÀ	2
D11	SIGNIFICATIVI	3
D12	MODESTA ENTITÀ	2

RISCHIO

RO1	Rischio di urto contro ostacoli fissi o mobili	2	D1	1	=	2	Accettabile	Azioni migliorative da valutare in fase di programmazione
RO2	Rischio di scivolamento	3	D2	2	=	6	Tollerabile	Azioni migliorative da effettuare nel periodo breve-medio termine
RO3	Rischi di inciampo nel percorrere le scale	3	D3	2	=	6	Tollerabile	Azioni migliorative da effettuare nel periodo breve-medio termine
RO4	Rischio di ferimento dovuto a caduta di materiale dall'alto	2	D4	3	=	6	Tollerabile	Azioni migliorative da effettuare nel periodo breve-medio termine
RO5	Rischio di ferimento dovuto ad oggetti taglienti o lesivi	3	D5	1	=	3	Accettabile	Azioni migliorative da valutare in fase di programmazione
RO6	Rischio di ferimento dovuto ad urto ad urto contro tavoli o sedie	3	D6	2	=	6	Tollerabile	Azioni migliorative da effettuare nel periodo breve-medio termine
RO7	Rischi dovuti ad una corretta illuminazione degli ambienti	2	D7	2	=	4	Tollerabile	Azioni migliorative da effettuare nel periodo breve-medio termine
RO8	Rischi dovuti ad attività fisica pesante	2	D8	1	=	2	Accettabile	Azioni migliorative da valutare in fase di programmazione
RO9	Rischi legati all'oggetto della mansione	2	D9	1	=	2	Accettabile	Azioni migliorative da valutare in fase di programmazione
RO10	Rischio di ferimento dovuto a caduta di mobili o arredi	2	D10	2	=	4	Tollerabile	Azioni migliorative da effettuare nel periodo breve-medio termine
RO11	Rischio di elettrocuzione per contatto accidentale con parti in tensione	2	D11	3	=	6	Tollerabile	Azioni migliorative da effettuare nel periodo breve-medio termine
RO12	Rischio di inciampo dovuto a pavimentazione irregolare	2	D12	2	=	4	Tollerabile	Azioni migliorative da effettuare nel periodo breve-medio termine

MISURE DI PREVENZIONE DA ADOTTARE

RISCHIO R01 MISURE ORGANIZZATIVE

Informazione/formazione/Addestramento per i lavoratori esposti sull'esistenza del pericolo

Non posizionare materiale lungo i corridoi o vie di fuga

MISURE PROCEDURALI

Creare dei passaggi che evitano gli ostacoli

RISCHIO R02 MISURE ORGANIZZATIVE

Informazione/formazione/Addestramento per i lavoratori esposti sull'esistenza del pericolo

Quando c'è la pavimentazione bagnata evitare il transito del personale ed esporre idone cartellonistica

RISCHIO R03 MISURE ORGANIZZATIVE

Informazione/formazione/Addestramento per i lavoratori esposti sull'esistenza del pericolo.

RISCHIO R04 MISURE ORGANIZZATIVE

Informazione/formazione/Addestramento per i lavoratori esposti sull'esistenza del pericolo

MISURE PROCEDURALI

Non posizionare il materiale sopra ad armadietti o comunque in alto

RISCHIO R05 MISURE ORGANIZZATIVE

Informazione/formazione/Addestramento per i lavoratori esposti sull'esistenza del pericolo

RISCHIO R06 MISURE ORGANIZZATIVE

Informazione/formazione/Addestramento per i lavoratori esposti sull'esistenza del pericolo.

RISCHIO R07 MISURE ORGANIZZATIVE

Informazione/formazione per i lavoratori esposti sull'esistenza del pericolo.

MISURE PROCEDURALI

Verificare che tutti gli angoli vivi siano protetti

RISCHIO R08 MISURE ORGANIZZATIVE

Informazione/formazione/Addestramento per i lavoratori esposti sull'esistenza del pericolo

RISCHIO R09 MISURE ORGANIZZATIVE

Informazione/formazione/Addestramento per i lavoratori esposti sull'esistenza del pericolo

RISCHIO R010 MISURE ORGANIZZATIVE

Informazione/formazione/Addestramento per i lavoratori esposti sull'esistenza del pericolo

MISURE PROCEDURALI

Ancorare tutti i mobili e gli arredi al muro

RISCHIO RO11 MISURE ORGANIZZATIVE

Informazione/formazione/Addestramento per i lavoratori esposti sull'esistenza del pericolo

MISURE PROCEDURALI

Procedura di manutenzione dell' impianto elettrico

RISCHIO RO12 MISURE PROCEDURALI

Verifica periodica della pavimentazione

PERICOLI ERGONOMICI

CODICE	DESCRIZIONE PERICOLO	SCALA DI VALORI
PE1	Movimentazione manuale dei carichi	1 IMPROBABILE
PE2	Posture operative incongrue	3 PROBABILE

ENTITA' DEL DANNO

CODICE	ENTITÀ DEL DANNO	SCALA DI VALORI
D1	LIEVE	1
D2	MODESTA ENTITA'	2

RISCHIO

RE1	Rischio dovuto alla movimentazione manuale dei carichi (piccoli oggetti)	1	D1	1	=	1	Accettabile	Azioni da effettuare in fase di programmazione
-----	--	---	----	---	---	---	-------------	--

RE2	Rischio di posture operative incongrue	3	D2	2	=	6	Tollerabile	Azioni migliorative da effettuare nel periodo breve-medio termine
-----	--	---	----	---	---	---	-------------	---

MISURE DI PREVENZIONE DA ADOTTARE

RISCHIO RE1 MISURE ORGANIZZATIVE

Informazione/formazione/Addestramento per i lavoratori esposti sull'esistenza del pericolo

RISCHIO RE2 MISURE ORGANIZZATIVE


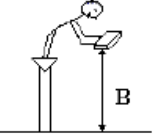

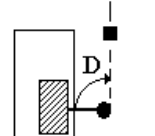

Informazione/formazione/Addestramento per i lavoratori esposti sull'esistenza del pericolo

Movimentazione manuale dei carichi

Al fine di valutare il rischio relativo alle azioni sopra illustrate si è adottato il metodo NIOSH che oltre ad essere utilizzato degli USA da oltre dieci anni e quindi ben collaudato, rappresenta la base per numerosi standard europei in corso di elaborazione. Il più recente modello proposto dal NIOSH che è in grado di determinare, per ogni azione di sollevamento, il cosiddetto RWL o "Limite di peso raccomandabile" attraverso un'equazione che, dato un peso massimo sollevabile in condizioni ideali, considera eventuali elementi sfavorevoli cui viene assegnato un determinato fattore, demoltiplicativi che può assumere valori compresi tra 1, per le condizioni ottimali, e 0 per le peggiori. E' ovvio che tale ultimo valore rappresenta un caso estremo e quindi una inadeguatezza assoluta per quello specifico elemento di rischio.

MOVIMENTAZIONE MANUALE DEI CARICHI
SCHEDA DI VALUTAZIONE N° 1
INSEGNANTE

CALCOLO DEL PESO LIMITE RACCOMANDATO

CP	Costante di peso								Costante CP	
Sesso ed età	Maschi >18 anni	Maschi 15 - 18 anni	Femmine > 18 anni	Femmine 15 - 18 anni					25	
Costante	25	20	20	15					X	
	Altezza da terra delle mani all'inizio del sollevamento								Fattore A	
Altezza (cm)	0	25	50	75	100	125	150	>175	0,93	
Fattore	0,77	0,85	0,93	1,00	0,93	0,85	0,78	0,00	X	
	Distanza verticale di spostamento del peso fra inizio e fine del sollevamento								Fattore B	
Dislocazione (cm)	25	30	40	50	70	100	170	>175	0,97	
Fattore	1,00	0,97	0,93	0,91	0,88	0,87	0,86	0,00	X	
	Distanza orizzontale tra le mani e il punto di mezzo delle caviglie meno distanza del peso dal corpo (utilizzare distanza massima raggiunta durante il sollevamento)								Fattore C	
Distanza (cm)	25	30	40	50	55	60	>63			
Fattore	1,00	0,83	0,63	0,50	0,45	0,42	0,00	0,83		
	Dislocazione angolare del peso (in gradi)								Fattore D	
Dislocazione °	0	30°	60°	90°	120°	135°	>135°			
Fattore	1,00	0,90	0,81	0,71	0,52	0,57	0,00	0,81		
	Giudizio sulla presa del carico								Fattore E	
Giudizio	Buono				Scarso					
Fattore	1,00				0,90				1,00	
F	Frequenza dei gesti (n. atti al minuto) in relazione a durata								Fattore F	
Gesti al minuto	0,20	1	4	6	9	12	> 15			
Fattore	1,00	0,94	0,84	0,75	0,52	0,37	0,00	0,88		
Fattore	0,95	0,88	0,72	0,50	0,30	0,21	0,00			
Fattore	0,85	0,75	0,45	0,27	0,15	0,00	0,00			
=										
5,00	$CP \times A \times B \times C \times D \times E \times F$								13,34	
Kg peso effettivamente sollevato									Kg peso limite raccomandato	

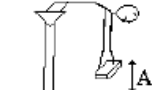
INDICE SINTETICO DI RISCHIO	5,00/13,34= 0,38
VALORE AREA	< 0,85 VERDE
SITUAZIONE	ACCETTABILE
INTERVENTO	NESSUNO

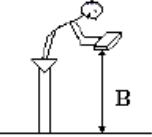
	0,85	1			
	(0 0,75)	(1,25 2)	3	4	
INDICE SINTETICO DI RISCHIO	verde	giallo	rosso		
SITUAZIONE	Situazione accettabile	Vicina al limite. Quota della popolazione (tra l'1% e il 20%) di ciascun sottogruppo può essere non protetta.	Oltre il limite. Può comportare un rischio per quote crescenti della popolazione.		
INTERVENTO	Nessun intervento	Formazione. Sorveglianza sanitaria. Strutturale e organizzativo (Laddove possibile).	Necessario. Immediato.		

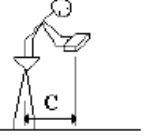
MOVIMENTAZIONE MANUALE DEI CARICHI
SCHEDA DI VALUTAZIONE N° 2
INSEGNANTE

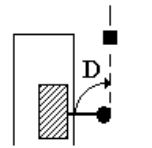
CALCOLO DEL PESO LIMITE RACCOMANDATO


CP	Costante di peso				Costante CP
	Sesso ed età	Maschi >18 anni	Maschi 15 - 18 anni	Femmine > 18 anni	
	Costante	25	20	20	15

	Altezza da terra delle mani all'inizio del sollevamento								Fattore A
	Altezza (cm)	0	25	50	75	100	125	150	
	Fattore	0,77	0,85	0,93	1,00	0,93	0,85	0,78	0,00

	Distanza verticale di spostamento del peso fra inizio e fine del sollevamento								Fattore B
	Dislocazione (cm)	25	30	40	50	70	100	170	
	Fattore	1,00	0,97	0,93	0,91	0,88	0,87	0,86	0,00

	Distanza orizzontale tra le mani e il punto di mezzo delle caviglie meno distanza del peso dal corpo (utilizzare distanza massima raggiunta durante il sollevamento)								Fattore C
	Distanza (cm)	25	30	40	50	55	60	>63	
	Fattore	1,00	0,83	0,63	0,50	0,45	0,42	0,00	

	Dislocazione angolare del peso (in gradi)								Fattore D
	Dislocazione °	0	30°	60°	90°	120°	135°	>135°	
	Fattore	1,00	0,90	0,81	0,71	0,52	0,57	0,00	

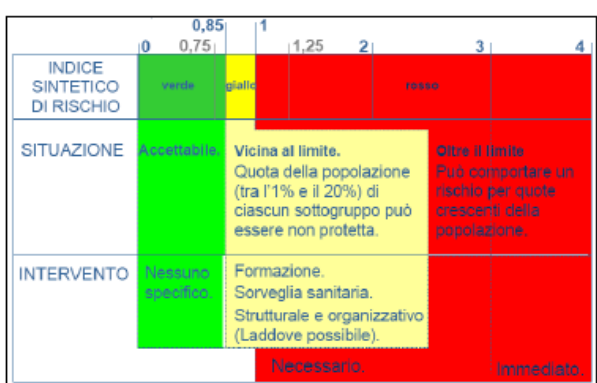
	Giudizio sulla presa del carico		Fattore E
	Giudizio	Buono	
	Fattore	1,00	0,90

F	Frequenza dei gesti (n. atti al minuto) in relazione a durata								Fattore F
	Gesti al minuto	0,20	1	4	6	9	12	> 15	
	Continuo < 1 ora	1,00	0,94	0,84	0,75	0,52	0,37	0,00	
	Continuo da 1 a 2 ore	0,95	0,88	0,72	0,50	0,30	0,21	0,00	
Continuo da 2 a 8 ore	0,85	0,75	0,45	0,27	0,15	0,00	0,00		

$$CP \times A \times B \times C \times D \times E \times F$$

5,00	Kg peso effettivamente sollevato	10,67	Kg peso limite raccomandato
-------------	----------------------------------	--------------	-----------------------------

INDICE SINTETICO DI RISCHIO	5,00/10,67 = 0,46
VALORE AREA	< 0,85 VERDE
SITUAZIONE	ACCETTABILE
INTERVENTO	NESSUNO



PERICOLI SPECIFICI

PS1	Agenti chimici pericolosi: contatto diretto	1 IMPROBABILE
PS2	Agenti chimici pericolosi: inalazione	1 IMPROBABILE
PS3	Agenti chimici pericolosi: ingestione	1 IMPROBABILE
PS4	Rumore	2 POCO PROBABILE
PS5	Vibrazioni	1 IMPROBABILE
PS9	Agenti biologici	1 IMPROBABILE
PS10	Condizioni meteo e microclimatiche (temperature elevate o molto basse, elevata umidità, colpi di calore, ipotermia)	2 POCO PROBABILE

ENTITÀ DEL DANNO

CODICE	ENTITÀ DEL DANNO	SCALA DI VALORI
D1	LIEVI	1
D2	LIEVI	1
D3	LIEVI	1
D4	LIEVI	1
D5	LIEVI	1
D9	LIEVI	1
D10	LIEVI	1

RISCHIO

RS1	Rischio di contatto diretto con agenti chimici pericolosi	1	D1	1	=	1	Accettabile	Azioni migliorative da valutare in fase di programmazione
RS2	Rischio di inalazione di agenti chimici pericolosi	1	D2	1	=	1	Accettabile	Azioni migliorative da valutare in fase di programmazione
RS3	Rischio di ingestione di agenti chimici pericolosi	1	D3	1	=	1	Accettabile	Azioni migliorative da valutare in fase di programmazione
RS4	Rischio legati ad eccessivo rumore sui luoghi di lavoro	2	D4	1	=	2	Accettabile	Azioni migliorative da valutare in fase di programmazione
RS5	Rischi legati all'utilizzo di attrezzature vibranti	1	D5	1	=	2	Accettabile	Azioni migliorative da valutare in fase di programmazione
RS9	Rischi legati al contatto con agenti biologici	1	D9	1	=	1	Accettabile	Azioni migliorative da valutare in fase di programmazione
RS10	Rischi derivanti da condizioni microclimatiche non idonee	2	D10	1	=	3	Accettabile	Azioni migliorative da valutare in fase di programmazione

MISURE DI PREVENZIONE DA ADOTTARE

RISCHIO RS1 MISURE ORGANIZZATIVE

Informazione/formazione/Addestramento per i lavoratori esposti sull'esistenza del pericolo

MISURE PROCEDURALI

Tenere i prodotti chimici chiusi sotto chiave

RISCHIO RS2 MISURE ORGANIZZATIVE

Informazione/formazione/Addestramento per i lavoratori esposti sull'esistenza del pericolo

MISURE PROCEDURALI

Tenere i prodotti chimici chiusi sotto chiave

RISCHIO RS3 MISURE ORGANIZZATIVE

Informazione/formazione/Addestramento per i lavoratori esposti sull'esistenza del pericolo

MISURE PROCEDURALI

Tenere i prodotti chimici chiusi sotto chiave

RISCHIO RS4 MISURE ORGANIZZATIVE

Informazione/formazione/Addestramento per i lavoratori esposti sull'esistenza del pericolo

MISURE TECNICHE

Munire banchi e sedie di feltrini

RISCHIO RS5 MISURE ORGANIZZATIVE

Informazione/formazione/addestramento per i lavoratori esposti sull'esistenza del pericolo

RISCHIO RS9 MISURE ORGANIZZATIVE

Informazione/formazione/addestramento per i lavoratori esposti sull'esistenza del pericolo

RISCHIO RS10 MISURE ORGANIZZATIVE

Informazione/formazione/addestramento per i lavoratori esposti sull'esistenza del pericolo

RISULTATO DELLA VALUTAZIONE DEL RISCHIO DA AGENTI CHIMICI

Dall'esame della valutazione da esposizione agli agenti chimici è risultato essere **BASSA PER LA SICUREZZA ED IRRILEVANTE PER LA SALUTE.**

RISULTATO DELLA VALUTAZIONE DEL RISCHIO DA AGENTI FISICI – Rumore -

Nel caso del rumore sono state definite tre categorie di rischio: basso, medio e alto. Ad ognuna di queste corrispondono i valori, laddove disponibili, scaturiti dall'ultima indagine fonometrica effettuata. La quantificazione del rischio associato è stata definita nel modo seguente:

Accettabile: Valore inferiore d'azione LEX = 80 dB(A) p_{PEAK} 112 Pa (135 dB(C))

Tollerabile: Valore superiore d'azione LEX = 85 dB(A) p_{PEAK} 140 Pa (137 dB(C))

Migliorabile: Valore limite di esposizione LEX = 87 dB(A) p_{PEAK} 200 Pa (140 dB(C))

I valori di Lep, day o week collocati al di sotto di 80 dB(A) sono ritenuti accettabili, così come definiti dallo specifico Decreto Legislativo 81/2008 al Titolo VIII capo I. Ad ogni categoria di rischio individuata corrisponde, così come nei rischi ordinari, una analoga priorità di intervento.

Da misurazioni effettuate in loco si è constatato che i lavoratori con la presente mansione sono esposti a valori inferiori a 80 dB di Lex e 135 dB(C) p_{PEAK}

RISULTATO DELLA VALUTAZIONE DEL RISCHIO DA AGENTI FISICI – Vibrazioni -

E' noto che le lavorazioni con utensili vibranti o materiali sottoposti a vibrazioni o impatti possono indurre lesioni a carico degli arti superiori e più in generale al corpo intero. I limiti di esposizione giornaliera alle vibrazioni trasmesse al sistema mano-braccia che al corpo intero sono definiti all'art.201 comma 1 Lettera a) per le **vibrazioni trasmesse al sistema mano-braccio**: 1) il **valore limite di esposizione giornaliero**, normalizzato a un periodo di riferimento di 8 ore, e' fissato a **5 m/s²** ; mentre su periodi brevi e' pari a 20 m/s²; 2) il **valore d'azione giornaliero**, normalizzato a un periodo di riferimento di 8 ore, che fa scattare l'azione, e' fissato a **2,5 m/s²**. Lettera b) per le **vibrazioni trasmesse al corpo intero**: 1) il **valore limite di esposizione giornaliero**, normalizzato a un periodo di riferimento di 8 ore, e' fissato a **1,0 m/s²**; mentre su periodi brevi e' pari a 1,5 m/s²; 2) il **valore d'azione giornaliero**, normalizzato a un periodo di riferimento di 8 ore, e' fissato a **0,5 m/s²**.

2. Nel caso di variabilità del livello di esposizione giornaliero va considerato il livello giornaliero massimo ricorrente oltre i quali, occorre adottare adeguate misure di mitigazione.

Da misurazioni effettuate in loco si è constatato che i lavoratori con la presente mansione non superano i valori d'azione giornaliera sia per quanto concerne il sistema mano-braccia che per il corpo intero

RISCHIO BIOLOGICO

Il D.Lgs. 81/08 al titolo X (art. 267) definisce: a) agente biologico: qualsiasi microrganismo anche se geneticamente modificato, coltura cellulare ed endoparassita umano che potrebbe provocare infezioni, allergie o intossicazioni; b) microrganismo: qualsiasi entità microbiologica, cellulare o meno, in grado di riprodursi o trasferire materiale genetico; c) coltura cellulare: il risultato della crescita in vitro di cellule derivate da organismi pluricellulari.

Classificazione degli agenti biologici (art. 268)

Gli agenti biologici sono ripartiti in quattro gruppi: a) agente biologico del gruppo 1: un agente che presenta poche probabilità di causare malattie in soggetti umani;

- b) agente biologico del gruppo 2: un agente che può causare malattie in soggetti umani e costituire un rischio per i lavoratori; è poco probabile che si propaga nella comunità; sono di norma disponibili efficaci misure profilattiche o terapeutiche;
- c) agente biologico del gruppo 3: un agente che può causare malattie gravi in soggetti umani e costituisce un serio rischio per i lavoratori; l'agente biologico può propagarsi nella comunità, ma di norma sono disponibili efficaci misure profilattiche o terapeutiche;
- d) agente biologiche del gruppo 4: un agente biologico che può provocare malattie gravi in soggetti umani e costituisce un serio rischio per i lavoratori e può presentare un elevato rischio di propagazione nella comunità; non sono disponibili, di norma, efficaci misure profilattiche o terapeutiche.

Il rischio biologico è costituito da agenti biologici che possono risultare potenziali portatori delle più varie patologie infettive. Con il termine di rischio biologico quindi si intende la possibilità che, in seguito ad esposizione o contatto con materiali vari infetti, costituiti, per lo più da sangue o da altri fluidi, un soggetto possa infettarsi e poi ammalarsi.

Quando un microrganismo è penetrato all'interno del corpo umano, la sua presenza non sempre determina il manifestarsi di un'infezione. Nella maggior parte dei casi l'insorgenza di un'infezione è dovuta ad una serie di complesse interazioni che avvengono a carico delle molteplici componenti, in relazione all'agente infettivo, alla suscettibilità dell'ospite, e per quanto riguarda le infezioni esogene alle modalità di trasmissione.

Le diverse componenti inerenti l'agente infettivo sono:

- la patogenicità;
- la virulenza;
- la invasività;
- la dose;
- la fonte;
- il serbatoio.

Quelle che riguardano l'ospite invece sono rappresentate dai:

- meccanismi di difesa (aspecifici);
- dall'immunità umorale;
- dall'immunità acquisita.

Le infezioni vengono distinte in infezioni esogene, in cui i microrganismi vengono trasmessi dall'esterno ed infezioni endogene, in cui i microrganismi si trovano nella flora dell'ospite.

Il rischio dovuto ad agenti biologici deriva essenzialmente da due fattispecie: la prima è rappresentata dal rischio di contatto; la seconda dal rischio di contrarre la malattia.

Il rischio di contatto dipende:

- a) dalla prevalenza dell'infezione nella popolazione (cioè dai soggetti infettanti nella popolazione);
- b) dal tipo di attività espletata;
- c) dalle misure di prevenzione impiegate.

Il rischio di contrarre la malattia dipende:

- a) dalla carica infettante; b) dalla resistenza del soggetto.

Per la trasmissione delle infezioni occorrono tre elementi: la fonte di microrganismi infettanti, l'ospite suscettibile ed il mezzo di trasmissione dei microrganismi.

Come può avvenire la trasmissione degli agenti patogeni

La trasmissione ad altra persona avviene per stretto contatto con la persona malata, per via aerea con le goccioline di saliva emesse durante gli starnuti, le lacrime, contatto con i bambini affetti da pediculosi, con i

fazzolettini poggiati sul banco e presi erroneamente da altri bambini, per mezzo di vettori, ecc..

Sovraffollamento delle aule

Vorrei attirare l'attenzione anche sul fatto che nelle aule, spesso molto sottodimensionate rispetto ai previsti 50 mq circa, il rischio di contagio risulta più alto in considerazione del sovraffollamento.

Fonti di pericolo biologico

- Contatto con bambini in età prescolare (pannolini dei bambini, feci, fluidi biologici)
- Impianti aeraulici e idrici in cattivo stato di manutenzione
- Arredi e tendaggi
- Polvere

Effetti sulla salute

- Infezioni batteriche (scarlattina, otiti, faringiti),
- infezioni virali (varicella, morbillo, rosolia, parotite, influenza,
- mononucleosi, raffreddore),
- allergie,
- elmintiasi,
- dermatosi,
- pediculosi

Modalità di trasmissione delle infezioni occupazionali

Le modalità con cui avviene la trasmissione delle infezioni occupazionali sono diverse a seconda della mansione svolta, delle caratteristiche dell'ambiente di lavoro e dei microrganismi implicati. È possibile individuare 2 diverse tipologie di rischio biologico in ambito occupazionale:

- rischio biologico generico: presente in tutti gli ambienti di lavoro;
- rischio biologico specifico: proprio della mansione svolta, a sua volta distinguibile in:
 - a) **rischio biologico deliberato**: si manifesta quando una determinata attività prevede l'uso deliberato, intenzionale, di agenti biologici, per esempio si usa un microrganismo nella produzione di generi alimentari; in tal caso l'agente biologico è ben noto e viene intenzionalmente introdotto nel ciclo lavorativo per esservi trattato, manipolato, trasformato o per sfruttarne le proprietà biologiche.
 - b) **rischio biologico potenziale**: deriva da una esposizione non intenzionale, potenziale ad agenti biologici; per esempio separazione dei rifiuti o attività agricole.

Prevenzione e protezione

- Formazione e sensibilizzazione sulle corrette prassi igieniche
- Igiene delle mani, soprattutto dopo avere cambiato indumenti e pannolini ai bambini
- Adeguate procedure di pulizia degli ambienti
- Microclima confortevole (ventilazione, idoneo numero di ricambi d'aria)
- Adeguata manutenzione degli impianti aeraulici e idrici
- Monitoraggi ambientali periodici per controllare la qualità dell'aria, delle superfici e della polvere
- Periodiche ispezioni delle possibili infestazioni ectoparassitarie dei bambini (pediculosi)
- Profilassi vaccinale (se disponibile)

PERSONALE ESPOSTO:

COLLABORATORE SCOLASTICO

PERICOLO ORDINARIO/GENERICO

CODICE	DESCRIZIONE PERICOLO	SCALA DI VALORI
PO1	Ostacoli fissi o mobili	2 POCO PROBABILE
PO2	Pavimentazione scivolosa	3 PROBABILE
PO3	Scale	3 PROBABILE
PO4	Caduta di materiale dall'alto	2 POCO PROBABILE
PO5	Oggetti taglienti o lesivi	3 PROBABILE
PO6	Pericolo di urto contro gli arredi	3 PROBABILE
PO7	Illuminazione bassa e/o alta	2 POCO PROBABILE
PO8	Attività fisica pesante e prolungata – Affaticamento e perdita di concentrazione	2 POCO PROBABILE
PO9	Pericolo legato all'oggetto della mansione ed allo scarso riconoscimento sociale alla professione.	2 POCO PROBABILE
PO10	Caduta di mobili_ arredi	2 POCO PROBABILE
PO11	Pericolo di di elettrocuzione per contatto accidentale con parti in tensione	2 POCO PROBABILE
PO12	Pavimentazione irregolare	2 POCO PROBABILE

ENTITA' DEL DANNO

CODICE	ENTITÀ DEL DANNO	SCALA DI VALORI
D1	LIVE	1
D2	MODESTA ENTITA'	2
D3	MODESTA ENTITA'	2
D4	SIGNIFICATIVI	3
D5	LIVE	1
D6	MODESTA ENTITA'	2
D7	MODESTA ENTITA'	2
D8	LIVE	1
D9	LIVE	1
D10	MODESTA ENTITA'	2
D11	SIGNIFICATIVI	3
D12	MODESTA ENTITA'	2

RISCHIO

RO1	Rischio di urto contro ostacoli fissi o mobili	2	D1	1	=	2	Accettabile	Azioni migliorative da valutare in fase di programmazione
RO2	Rischio di scivolamento	3	D2	2	=	6	Tollerabile	Azioni migliorative da effettuare nel periodo breve-medio termine
RO3	Rischio di inciampo nel percorrere le scale	3	D3	2	=	6	Tollerabile	Azioni migliorative da effettuare nel periodo breve-medio termine
RO4	Rischio di ferimento dovuto a caduta di materiale dall'alto	2	D4	3	=	6	Tollerabile	Azioni migliorative da effettuare nel periodo breve-medio termine
RO5	Rischio di ferimento dovuto ad oggetti taglienti o lesivi	3	D5	1	=	3	Accettabile	Azioni migliorative da valutare in fase di programmazione
RO6	Rischio di ferimento dovuto ad urto ad urto contro tavoli o sedie	3	D6	2	=	6	Tollerabile	Azioni migliorative da effettuare nel periodo breve-medio termine
RO7	Rischio dovuti ad una corretta illuminazione degli ambienti	2	D7	2	=	4	Tollerabile	Azioni migliorative da effettuare nel periodo breve-medio termine
RO8	Rischi dovuti ad attività fisica pesante	2	D8	1	=	2	Accettabile	Azioni migliorative da valutare in fase di programmazione
RO9	Rischi legati all'oggetto della mansione	2	D9	1	=	2	Accettabile	Azioni migliorative da valutare in fase di programmazione
RO10	Rischio di ferimento dovuto a caduta di mobili o arredi	2	D10	2	=	4	Tollerabile	Azioni migliorative da effettuare nel periodo breve-medio termine
RO11	Rischio di elettrocuzione per contatto accidentale con parti in tensione	2	D11	3	=	6	Tollerabile	Azioni migliorative da effettuare nel periodo breve-medio termine
RO12	Rischio di inciampo dovuto a pavimentazione irregolare	2	D12	2	=	4	Tollerabile	Azioni migliorative da effettuare nel periodo breve-medio termine

MISURE DI PREVENZIONE DA ADOTTARE

RISCHIO RO1 MISURE ORGANIZZATIVE

Informazione/formazione/Addestramento per i lavoratori esposti sull'esistenza del pericolo

Non posizionare materiale lungo i corridoi o vie di fuga

MISURE PROCEDURALI

Creare dei passaggi che evitano gli ostacoli

RISCHIO RO2 MISURE ORGANIZZATIVE

Informazione/formazione/Addestramento per i lavoratori esposti sull'esistenza del pericolo

MISURE TECNICHE

Utilizzare idonei DPI

RISCHIO RO3 MISURE ORGANIZZATIVE

Informazione/formazione/Addestramento per i lavoratori esposti sull'esistenza del pericolo

RISCHIO R04 MISURE ORGANIZZATIVE

Informazione/formazione/Addestramento per i lavoratori esposti sull'esistenza del pericolo

MISURE PROCEDURALI

Non posizionare il materiale sopra ad armadietti o comunque in alto

RISCHIO R05 MISURE ORGANIZZATIVE

Informazione/formazione/Addestramento per i lavoratori esposti sull'esistenza del pericolo

RISCHIO R06 MISURE ORGANIZZATIVE

Informazione/formazione/Addestramento per i lavoratori esposti sull'esistenza del pericolo.

RISCHIO R07 MISURE ORGANIZZATIVE

Informazione/formazione per i lavoratori esposti sull'esistenza del pericolo.

MISURE PROCEDURALI

Verificare che tutti gli angoli vivi siano protetti

RISCHIO R08 MISURE ORGANIZZATIVE

Informazione/formazione/Addestramento per i lavoratori esposti sull'esistenza del pericolo

RISCHIO R09 MISURE ORGANIZZATIVE

Informazione/formazione/Addestramento per i lavoratori esposti sull'esistenza del pericolo

RISCHIO R010 MISURE ORGANIZZATIVE

Informazione/formazione/Addestramento per i lavoratori esposti sull'esistenza del pericolo

MISURE PROCEDURALI

Ancorare tutti i mobili e gli arredi al muro

RISCHIO R011 MISURE ORGANIZZATIVE

Informazione/formazione/Addestramento per i lavoratori esposti sull'esistenza del pericolo

MISURE PROCEDURALI

Procedura di manutenzione dell' impianto elettrico

RISCHIO R012 MISURE PROCEDURALI

Verifica periodica della pavimentazione

PERICOLI ERGONOMICI

CODICE	DESCRIZIONE PERICOLO	SCALA DI VALORI
PE1	Movimentazione manuale dei carichi	3 PROBABILE
PE2	Posture operative incongrue	3 PROBABILE

ENTITA' DEL DANNO

CODICE	ENTITÀ DEL DANNO	SCALA DI VALORI
D1	MODESTA ENTITA'	2
D2	MODESTA ENTITA'	2

RISCHIO

RE1	Rischio dovuto alla movimentazione manuale dei carichi	3	D1	2	=	6	Tollerabile	Azioni migliorative da effettuare nel periodo breve-medio termine
-----	--	---	----	---	---	---	--------------------	--

RE2	Rischio di posture operative incongrue	3	D2	2	=	6	Tollerabile	Azioni migliorative da effettuare nel periodo breve-medio termine
-----	--	---	----	---	---	---	-------------	---

MISURE DI PREVENZIONE DA ADOTTARE

RISCHIO RE1 MISURE ORGANIZZATIVE

Informazione/formazione/Addestramento per i lavoratori esposti sull'esistenza del pericolo

RISCHIO RE2 MISURE ORGANIZZATIVE

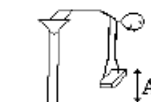
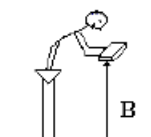

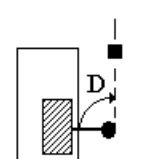
Informazione/formazione/Addestramento per i lavoratori esposti sull'esistenza del pericolo

Movimentazione manuale dei carichi

Al fine di valutare il rischio relativo alle azioni sopra illustrate si è adottato il metodo NIOSH che oltre ad essere utilizzato negli USA da oltre dieci anni e quindi ben collaudato, rappresenta la base per numerosi standard europei in corso di elaborazione. Il più recente modello proposto dal NIOSH che è in grado di determinare, per ogni azione di sollevamento, il cosiddetto RWL o "Limite di peso raccomandabile" attraverso un'equazione che, dato un peso massimo sollevabile in condizioni ideali, considera eventuali elementi sfavorevoli cui viene assegnato un determinato fattore, demoltiplicativi che può assumere valori compresi tra 1, per le condizioni ottimali, e 0 per le peggiori. E' ovvio che tale ultimo valore rappresenta un caso estremo e quindi una inadeguatezza assoluta per quello specifico elemento di rischio.

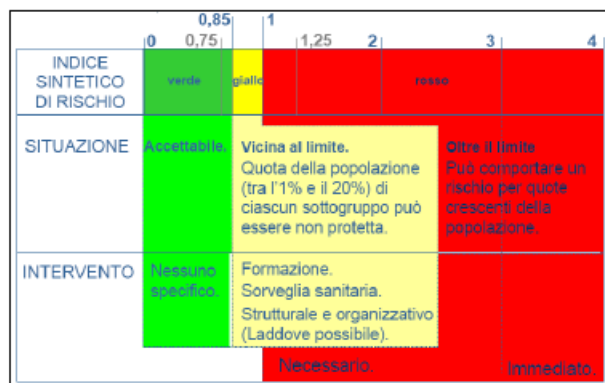
MOVIMENTAZIONE MANUALE DEI CARICHI
 SCHEDA DI VALUTAZIONE N° 1
 COLLABORATORI SCOLASTICI

CALCOLO DEL PESO LIMITE RACCOMANDATO

CP	Costante di peso				Costante CP				
	Sesso ed età	Maschi >18 anni	Maschi 15 - 18 anni	Femmine > 18 anni		Femmine 15 - 18 anni			
	Costante	25	20	20	15				
	Altezza da terra delle mani all'inizio del sollevamento								Fattore A
	Altezza (cm)	0	25	50	75	100	125	150	
	Fattore	0,77	0,85	0,93	1,00	0,93	0,85	0,78	0,00
	Distanza verticale di spostamento del peso fra inizio e fine del sollevamento								Fattore B
	Dislocazione (cm)	25	30	40	50	70	100	170	
	Fattore	1,00	0,97	0,93	0,91	0,88	0,87	0,86	0,00
	Distanza orizzontale tra le mani e il punto di mezzo delle caviglie meno distanza del peso dal corpo (utilizzare distanza massima raggiunta durante il sollevamento)								Fattore C
	Distanza (cm)	25	30	40	50	55	60	>63	
	Fattore	1,00	0,83	0,63	0,50	0,45	0,42	0,00	
	Dislocazione angolare del peso (in gradi)								Fattore D
	Dislocazione °	0	30°	60°	90°	120°	135°	>135°	
	Fattore	1,00	0,90	0,81	0,71	0,52	0,57	0,00	
	Giudizio sulla presa del carico								Fattore E
	Giudizio	Buono				Scarso			
	Fattore	1,00				0,90			
F	Frequenza dei gesti (n. atti al minuto) in relazione a durata								Fattore F
	Gesti al minuto	0,20	1	4	6	9	12	> 15	
	Continua < 1 ora	1,00	0,94	0,84	0,75	0,52	0,37	0,00	
	Continua da 1 a 2 ore	0,95	0,88	0,72	0,50	0,30	0,21	0,00	
Continua da 2 a 8 ore	0,85	0,75	0,45	0,27	0,15	0,00	0,00		

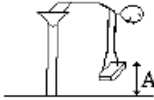
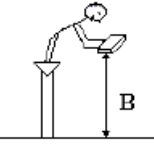
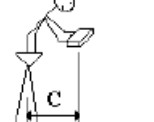
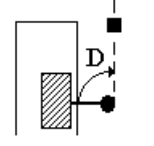
$$CP \times A \times B \times C \times D \times E \times F =$$
10,00 Kg peso effettivamente sollevato
 10,62 Kg peso limite raccomandato

INDICE SINTETICO DI RISCHIO	10,00/14,02= 0,94
VALORE AREA	0,85 > 0,94 < 1,00 GIALLO
SITUAZIONE	VICINO AL LIMITE
INTERVENTO	FORMAZIONE SORVEGLIANZA SANITARIA



MOVIMENTAZIONE MANUALE DEI CARICHI
 SCHEDA DI VALUTAZIONE N° 2
 COLLABORATORI SCOLASTICI

CALCOLO DEL PESO LIMITE RACCOMANDATO

CP	Costante di peso								Costante CP	
	Sesso ed età	Maschi >18 anni	Maschi 15 - 18 anni	Femmine > 18 anni	Femmine 15 - 18 anni				20	
	Costante	25	20	20	15				X	
	Altezza da terra delle mani all'inizio del sollevamento								Fattore A	
	Altezza (cm)	0	25	50	75	100	125	150	>175	0,85
	Fattore	0,77	0,85	0,93	1,00	0,93	0,85	0,78	0,00	X
	Distanza verticale di spostamento del peso fra inizio e fine del sollevamento								Fattore B	
	Dislocazione (cm)	25	30	40	50	70	100	170	>175	0,93
	Fattore	1,00	0,97	0,93	0,91	0,88	0,87	0,86	0,00	X
	Distanza orizzontale tra le mani e il punto di mezzo delle caviglie meno distanza del peso dal corpo (utilizzare distanza massima raggiunta durante il sollevamento)								Fattore C	
	Distanza (cm)	25	30	40	50	55	60	>63		0,83
	Fattore	1,00	0,83	0,63	0,50	0,45	0,42	0,00		X
	Dislocazione angolare del peso (in gradi)								Fattore D	
	Dislocazione °	0	30°	60°	90°	120°	135°	>135°		0,90
	Fattore	1,00	0,90	0,81	0,71	0,52	0,57	0,00		X
	Giudizio sulla presa del carico								Fattore E	
	Giudizio	Buono				Scarso				1,00
	Fattore	1,00				0,90				X
F	Frequenza dei gesti (n. atti al minuto) in relazione a durata								Fattore F	
	Gesti al minuto	0,20	1	4	6	9	12	> 15		
	Continuo < 1 ora	1,00	0,94	0,84	0,75	0,52	0,37	0,00		
	Continuo da 1 a 2 ore	0,95	0,88	0,72	0,50	0,30	0,21	0,00	0,72	
Continuo da 2 a 8 ore	0,85	0,75	0,45	0,27	0,15	0,00	0,00			

$$8,00 \text{ Kg peso effettivamente sollevato} \times CP \times A \times B \times C \times D \times E \times F = \text{Kg peso limite raccomandato } 8,50$$

INDICE SINTETICO DI RISCHIO	8,00/8,50 = 0,94
VALORE AREA	0,85 > 0,94 < 1,00 GIALLO
SITUAZIONE	VICINO AL LIMITE
INTERVENTO	FORMAZIONE SORVEGLIANZA SANITARIA

	0	0,75	1	1,25	2	3	4
INDICE SINTETICO DI RISCHIO	verde	giallo	rosso	rosso	rosso	rosso	rosso
SITUAZIONE	Accettabile	Vicina al limite. Quota della popolazione (tra l'1% e il 20%) di ciascun sottogruppo può essere non protetta.	Oltre il limite. Può comportare un rischio per quote crescenti della popolazione.				
INTERVENTO	nessuno specifico	Formazione. Sorveglianza sanitaria. Strutturale e organizzativo (Laddove possibile).					
			Necessario				Immediato

PERICOLI SPECIFICI

PS1	Agenti chimici pericolosi: contatto diretto	3 PROBABILE
PS2	Agenti chimici pericolosi: inalazione	3 PROBABILE
PS3	Agenti chimici pericolosi: ingestione	2 POCO PROBABILE
PS4	Rumore	2 POCO PROBABILE
PS5	Vibrazione	1 IMPROBABILE
PR10	Condizioni meteo e microclimatiche (temperature elevate o molto basse, elevata umidità, colpi di calore, ipotermia etc..)	1 IMPROBABILE

ENTITA' DEL DANNO

CODICE	ENTITÀ DEL DANNO	SCALA DI VALORI
D1	MODESTA ENTITA'	2
D2	SIGNIFICATIVI	3
D3	SIGNIFICATIVI	3
D4	LIEVI	1
D5	LIEVI	1
D10	LIEVI	1

RISCHIO

RS1	Rischio di contatto diretto con agenti chimici pericolosi	3	D1	2	=	6	Tollerabile	Azioni migliorative da effettuare nel periodo breve-medio termine
RS2	Rischio di inalazione di agenti chimici pericolosi	3	D2	3	=	9	Migliorabile	Azioni migliorative da effettuare con urgenza
RS3	Rischio di ingestione di agenti chimici pericolosi	2	D3	3	=	6	Tollerabile	Azioni migliorative da effettuare nel periodo breve-medio termine
RS4	Rischio legati ad eccessivo rumore sui luoghi di lavoro	2	D4	1	=	2	Accettabile	Azioni migliorative da valutare in fase di programmazione
RS5	Rischi legati all'utilizzo di attrezzature vibranti	1	D5	1	=	1	Accettabile	Azioni migliorative da valutare in fase di programmazione
RS10	Rischi derivanti da condizioni microclimatiche non idonee	1	D10	1	=	1	Accettabile	Azioni migliorative da valutare in fase di programmazione

MISURE DI PREVENZIONE DA ADOTTARE

RISCHIO RS1 MISURE ORGANIZZATIVE

Informazione/formazione/Addestramento per i lavoratori esposti sull'esistenza del pericolo

MISURE TECNICHE
Utilizzare idonei DPI

RISCHIO RS2 MISURE ORGANIZZATIVE

Informazione/formazione/Addestramento per i lavoratori esposti sull'esistenza del pericolo

MISURE TECNICHE
Utilizzare idonei DPI

RISCHIO RS3 MISURE ORGANIZZATIVE

Informazione/formazione/addestramento per i lavoratori esposti sull'esistenza del pericolo

RISCHIO RS4 MISURE ORGANIZZATIVE

Informazione/formazione/Addestramento per i lavoratori esposti sull'esistenza del pericolo

MISURE TECNICHE
Munire banchi e sedie di feltrini

RISCHIO RS5 MISURE ORGANIZZATIVE

Informazione/formazione/Addestramento per i lavoratori esposti sull'esistenza del pericolo

RISCHIO RS10 MISURE ORGANIZZATIVE

Informazione/formazione/Addestramento per i lavoratori esposti sull'esistenza del pericolo

RISULTATO DELLA VALUTAZIONE DEL RISCHIO DA AGENTI CHIMICI

Dall'esame della valutazione da esposizione agli agenti chimici è risultato essere **BASSA PER LA SICUREZZA ED IRRILEVANTE PER LA SALUTE.**

RISULTATO DELLA VALUTAZIONE DEL RISCHIO DA AGENTI FISICI – Rumore -

Nel caso del rumore sono state definite tre categorie di rischio: basso, medio e alto. Ad ognuna di queste corrispondono i valori, laddove disponibili, scaturiti dall'ultima indagine fonometrica effettuata.

La quantificazione del rischio associato è stata definita nel modo seguente:

Accettabile: Valore inferiore d'azione	LEX = 80 dB(A)	p _{PEAK} 112 Pa (135 dB(C))
Tollerabile: Valore superiore d'azione	LEX = 85 dB(A)	p _{PEAK} 140 Pa (137 dB(C))
Migliorabile: Valore limite di esposizione	LEX = 87 dB(A)	p _{PEAK} 200 Pa (140 dB(C))

I valori di Lep, day o week collocati al di sotto di 80 dB(A) sono ritenuti accettabili, così come definiti dallo specifico Decreto Legislativo 81/2008 al Titolo VIII capo I.

Ad ogni categoria di rischio individuata corrisponde, così come nei rischi ordinari, una analoga priorità di intervento.

Da misurazioni effettuate in loco si è constatato che i lavoratori con la presente mansione sono esposti a valori inferiori a 80 dB di Lex e 135 dB(C) p_{PEAK}

RISULTATO DELLA VALUTAZIONE DEL RISCHIO DA AGENTI FISICI – Vibrazioni -

E' noto che le lavorazioni con utensili vibranti o materiali sottoposti a vibrazioni o impatti possono indurre lesioni a carico degli arti superiori e più in generale al corpo intero.

I limiti di esposizione giornaliera alle vibrazioni trasmesse al sistema mano-braccia che al corpo intero sono definiti all'art.201 comma 1

Lettera a) per le **vibrazioni trasmesse al sistema mano-braccio:**

1) il **valore limite di esposizione giornaliero**, normalizzato a un periodo di riferimento di 8 ore, e' fissato a **5 m/s²**; mentre su periodi brevi e' pari a 20 m/s²;

2) il **valore d'azione giornaliero**, normalizzato a un periodo di riferimento di 8 ore, che fa scattare l'azione, e' fissato a **2,5 m/s²**.

Lettera b) per le **vibrazioni trasmesse al corpo intero:**

1) il **valore limite di esposizione giornaliero**, normalizzato a un periodo di riferimento di 8 ore, e' fissato a **1,0 m/s²**; mentre su periodi brevi e' pari a 1,5 m/s²;

2) il **valore d'azione giornaliero**, normalizzato a un periodo di riferimento di 8 ore, e' fissato a **0,5 m/s²**.

2. Nel caso di variabilità del livello di esposizione giornaliero va considerato il livello giornaliero massimo ricorrente oltre i quali, occorre adottare adeguate misure di mitigazione.

Da misurazioni effettuate in loco si è constatato che i lavoratori con la presente mansione non superano i valori d'azione giornaliera sia per quanto concerne il sistema mano-braccia che per il corpo intero

CONCLUSIONI

Il presente documento di valutazione dei rischi:

- ✚ È stato redatto ai sensi dell'art. 17 del D.Lgs. 81/08;
- ✚ È soggetto ad aggiornamento periodico ove si verificano significativi mutamenti che potrebbero averlo reso superato.

La valutazione dei rischi è stata effettuata dal Datore di Lavoro con la collaborazione del Medico Competente, per quanto di sua competenza, del Servizio di Prevenzione e Protezione ed il coinvolgimento preventivo del Rappresentante dei Lavoratori per la Sicurezza.

Figure	Nominativo	Firma
Datore di Lavoro	Prof.ssa Elisabetta Di Stefano	
Medico Competente	Dott. Gino Di Fabio	
Rappr. dei Lav. per la Sicurezza	Luciana De Paolis	
Resp. Serv. Prev. Protezione	Ing. Bruno Martini	

L'Aquila (AQ), 1 ottobre 2017